



福汇差价合约产品信息

2024.05

本产品摘要应与我们的业务条款一起阅读。虽然已尽一切努力确保指南的准确性，但此信息可能会发生变化，通常不另行通知，因此仅供参考。如果您有任何疑问，请直接联系福汇。

Stratos Markets Limited, LTD

infoasia@fxcm.com

风险警告

差价合约是复杂的金融工具，伴随着由于杠杆带来的迅速损失资金的风险。

68%的零售投资者在与此供应商交易差价合约时损失资金。

阁下应考虑阁下是否明白差价合约的运作方式，并考虑阁下是否能够承受损失阁下资金的高风险。

保证金外汇/差价合约交易涉及高风险，因此未必适合所有投资者。这些产品是面向零售客户、专业客户和合格交易对手客户的。持有 **Stratos Markets Limited**（“福汇”）账户的零售客户可能损失所有存入的资金，但无需承担已存入资金以外的后续支付义务；然而，专业客户和合格交易对手客户可能遭受损失超过存入的资金。于进行任何由 [Stratos Markets Limited](#)，包括所有欧盟内分公司，任何上述公司的分支机构，或 **FXCM** 集团成员中的其他公司（统称为“**FXCM** 集团”）所提供的任何产品交易前，务请仔细考虑阁下的财务状况及经验水平。**FXCM** 集团可能会提供并非拟作投资建议且不得被诠释为投资建议的一般评论。请向独立财务顾问寻求意见。**FXCM** 集团对于数据错误、不准确或遗漏概不承担法律责任，并且不保证其中所载信息、文字、图表、连接或其他项目准确或完整。请于采取进一步行动前先阅读及了解 **FXCM** 集团网站上的《条款及条件》。

Stratos Markets Limited 于英国受金融行为监管局（**FCA**）认可及监管。公司注册编号为 **217689**。公司于英格兰和威尔士注册，注册号为 **04072877**。

福汇提供的产品与相关基础资产的交易所并无任何联系，亦未被相关基础资产的交易所认可。福汇使用“期货合约”和“相关基础资产的交易所”的词语仅为说明提供产品及服务的特征。

差价合约及外汇允许您从基础金融工具的价格波动中获得潜在的利润或损失。其价格是基于基础金融工具的价格，并非于交易所交易，未考虑基础金融工具的状态及地点。因此，差价合约及外汇是场外交易（**OTC**）产品，您与福汇交易时，福汇是您每笔交易的对手方。

请注意，跟基础金融工具的市场开市/收市相若，交易者可能会遇到市价跳空。基于在此段时期内所呈现的波幅，于开市或收市时买卖可能会涉及额外风险，及应将之纳入交易决定的考虑范围之内。特别提及此段时期，是由于此段时期与最低水平的市场流通量相关，而其后差价合约及基础金融工具的价格更可能会出现重大的变动。

一项存在的重大风险是用以保护过夜开仓部位的止损可能会以较其指定价格大为逊色的水平执行。

重要信息：

异常事件

在特殊事件发生期间（根据我们的[业务条款](#)），我们可能会按照合理要求采取措施，包括但不限于修改交易时间或保证金要求，关闭或取消交易和指令，或暂停任何产品或市场的交易。

交易限制

当市场处于高波动风险和低流动性的时期，可能会出现仅允许某一单向交易（多头或空头）或无法建立新头寸的情况。在实行这种交易限制的任何时期内，市价单或触发的挂单将会被拒绝和删除。我们可能随时更改特定工具的交易状态，恕不另行通知。

负价

福汇将不支持产品负价，并保留在市价跌至零或我们合理预期负价时停止交易的权利。在这种情况下，我们可能以所能获得的最优价格关闭所有未平仓头寸。

目 录

风险警告.....	2
指数.....	6
US30 道琼斯工业平均指数.....	7
SPX500 美国标普 500 指数.....	8
NAS100 美国纳斯达克 100 指数.....	9
US2000 美国罗素 2000 指数.....	10
UK100 英国富时 100 指数.....	11
GER30 德国 DAX 指数.....	12
ESP35 西班牙 IBEX35 指数.....	14
FRA40 法国 CAC40 指数.....	15
HKG33 香港恒生指数.....	16
JPN225 日经 225 指数.....	17
CHN50 富时中国 A50 指数.....	18
AUS200 澳大利亚标准普尔 200 指数.....	19
EUSTX50 欧洲股市的 Euro Stoxx 50 指数.....	20
VOLX 波动率（恐慌）指数.....	21
大宗商品.....	23
UKOIL 英国原油.....	24
USOIL 美国原油.....	26
UKOilSpot 英国原油现货.....	28
USOilSpot 美国原油现货.....	30
NGAS 天然气.....	32
SOYF 大豆.....	34
WHEATF 小麦.....	36
CORNF 玉米.....	38
CoffeeNYF 纽约咖啡期货.....	40
SugarNYF 糖纽约期货.....	42
CarbonF 碳期货.....	44
金属.....	46
XAU/USD 黄金.....	47
XAG/USD 白银.....	48
Copper 铜.....	49
国库债券.....	51
Bund 长期欧元债券.....	51
一篮子产品.....	53

一篮子外汇	53
USDollar 美元指数.....	53
JPYBasket 日元一篮子货币	55
EMBasket 新兴市场一篮子货币.....	57
一篮子股票	59
US Stocks 美国股票.....	59
HK Stocks 香港股票.....	62
一篮子指数	68
USEquities 美股指数.....	68
股票	69
US Shares 美国股票.....	69
US Shares(24 Hours) 美国股票(24 小时)	72
EU Shares 欧洲股票.....	76
UK Shares 英国股票	79
HK Shares 香港股票	81
AU Shares 澳洲股票.....	83
JP Shares 日本股票	85
交易型开放式指数基金 (ETFs).....	88
US ETFs 美国交易型开放式指数基金	88
EU ETFs 欧洲交易型开放式指数基金	92

指数

福汇有包括美国、欧洲、亚洲以及澳大利亚市场在内的各种全球股票指数以供选择。福汇的指数差价合约有着低点差、优化执行模式、微型合约的优势，是满足您交易需求的最佳选择。

[查看当前保证金要求，请访问此处](#)

金融工具名称	最小交易单位	最大交易单位	点值（以本国货币显示）	目标福汇差价（以点子计）	最小止损距离（点子）
AUS200	1	5,000	AUD 0.10	1	0
CHN50	1	100	\$0.10	15	0
ESP35	1	5,000	€ 0.10	8	0
EUSTX50	1	5,000	€ 0.10	1	0
FRA40	1	5,000	€ 0.10	1	0
GER30	1	1,000	€ 0.10	0.9	0
HKG33	1	300	HKD 1	10	0
JPN225	1	1,000	¥1	10	0
NAS100	1	5,000	\$0.10	1	0
SPX500	1	5,000	\$0.10	5	0
UK100	1	4,000	£0.100	1	0
US30	1	4,000	\$0.10	2	0
US2000	1	5,000	\$0.10	4	0
VOLX	1	5,000	\$0.10	5	0

关于差价合约交易时间，请查看[福汇交易时间文件](#)

福汇获许可使用芝加哥商业交易所（CME Group）市场数据作为某些产品的信息来源。芝加哥商业交易所与福汇产品及服务并无其他联系，亦不赞助、支持、推荐或推广任何福汇的产品及服务。芝加哥商业交易所对于福汇的产品及服务不承担任何责任。芝加哥商业交易所不保证对授权给福汇的任何市场数据的准确性和/或完整性，也不对其中的任何错误，遗漏或中断承担任何责任。芝加哥商业交易所与福汇之间不存在任何协议或安排的第三方受益人。

US30 道琼斯工业平均指数

美国 US30 的标的资产是 E-迷你道琼斯工业平均指数期货。道琼斯指数包含了 30 间美国主要公司，包括：美国运通、波音、雪佛龙、可口可乐、杜邦、奇异公司、高盛、Intel、IBM、微软、Nike 等等。

保证金要求

查看当前保证金要求，请访问[此处](#)。

交易时间

请[按此](#)以了解福汇差价合约交易时间。

但是，请注意，交易时间可能会因冬令时或夏令时的转换而有所调整。福汇的指数产品并不会到期，但在[公众假期](#)期间市场将关闭，该产品也将暂停交易。

目标价差

US30 的目标差价为 **2.3 点子**。

最大合约数量

US30 的单笔最大合约数为 **4,000**。

最低的点子价值

US30 每点子最低价值为每点 0.1 美元（如账户结算货币不同，点子价值会有所改变，详情请参考交易平台的简易报价窗口）。

每点的点子位置如图所示。US30 每 1.0 的价格波动就是 1 个点子。福汇的报价会多显示两位小数 - 非常适合快速变化市场中的短期交易者。


17,992.00

多少张福汇合约等于一张期货合约？

目前，**50 张福汇 US30 合约**相等于 **1 张 E-迷你道琼斯工业平均指数期货合约**。

其他信息

US30 合约有融资费用（或称过夜利息 Rollover）。有关融资费用的更多信息，请点击[此处](#)。像其他现货股指一样，股息调整将于有关指数成份股的除息日之前作出。该项调整将会显示于您的结单中。有关股息的更多信息，请点击[此处](#)。

通过福汇的优化执行模式，没有任何最小距离的止损限制。

SPX500 美国标普 500 指数

美国标普 SPX500 的标的资产是 E-迷你美国标普 500 指数期货。标普 500 股指包含了 500 只大盘蓝筹股，这 500 只股票的市值占美股总市值约 75%，包括达美航空、eBay、哈利伯顿、百胜餐饮集团等等。标准普尔 500 指数由麦格罗-希尔金融集团旗下的合资企业标普道琼斯指数公司开发并持有。麦格罗-希尔集团推出众多股票市场指数，例如 S&P 中型成长股 400 指数、S&P 小型成长股 600 指数、标普综合 1500 等。

保证金要求

查看当前保证金要求，请访问[此处](#)。

交易时间

请[按此](#)以了解福汇差价合约交易时间。

但是，请注意，交易时间可能会因冬令时或夏令时的转换而有所调整。福汇的指数产品并不会到期，但在[公众假期](#)期间市场将关闭，该产品也将暂停交易。

目标价差

SPX500 目标差价为 **5 点子**。

最大合约数量

SPX500 的单笔最大合约数为 **5,000**。

最低的点子价值

SPX500 每点子最低价值为每点 0.1 美元(如账户结算货币不同，点子价值会有所改变，详情请参考交易平台的简易报价窗口)。

每点的点子位置如图所示。SPX500 每 0.1 的价格波动就是 1 个点子。福汇的报价会多显示一位小数 - 非常适合快速变化市场中的短期交易者。


2,094.37

多少张福汇合约等于一张期货合约？

目前，**50 张福汇 SPX500 合约**相等于 **1 张 E-迷你标普指数期货合约**。

其他信息

SPX500 合约有融资费用(或称过夜利息 Rollover)。有关融资费用的更多信息，请点击[此处](#)。像其他现货股指一样，股息调整将于有关指数成份股的除息日之前作出。该项调整将会显示于您的结单中。有关股息的更多信息，请点击[此处](#)。

通过福汇的优化执行模式，没有任何最小距离的止损限制。

NAS100 美国纳斯达克 100 指数

美国 NAS100 指数的标的资产是 E-迷你纳斯达克 100 指数期货。纳斯达克 100 指数包含 100 间不同范畴但不包含金融领域（如银行及投资公司）的公司，例如：苹果、奥多比系统公司、亚马逊公司、思科系统、谷歌、英特尔和 Facebook 等等。

保证金要求

查看当前保证金要求，请访问[此处](#)。

交易时间

请[按此](#)以了解福汇差价合约交易时间。

但是，请注意，交易时间可能会因冬令时或夏令时的转换而有所调整。福汇的指数产品并不会到期，但在[公众假期](#)期间市场将关闭，该产品也将暂停交易。

目标价差

NAS100 目标差价为 **1.5 点子**。

最大合约数量

NAS100 的单笔最大合约数为 **5,000**。

最低的点子价值

NAS100 每点子最低价值为每点 0.1 美元（如账户结算货币不同，点子价值会有所改变，详情请参考交易平台的简易报价窗口）。

每点的点子位置如图所示。NAS100 每 1.0 的价格波动就是 1 个点子。福汇的报价会多显示一位小数 - 非常适合快速变化市场中的短期交易者。

↓
4550.90

多少张福汇合约等于一张期货合约？

目前，**200 张福汇 NAS100 合约**相当于 **1 张 E-迷你纳斯达克 100 指数期货合约**。

其他信息

NAS100 合约有融资费用（或称过夜利息 Rollover）。有关融资费用的更多信息，请点击[此处](#)。像其他现货股指一样，股息调整将于有关指数成份股的除息日之前作出。该项调整将会显示于您的结单中。有关股息的更多信息，请点击[此处](#)。

通过福汇的优化执行模式，没有任何最小距离的止损限制。

US2000 美国罗素 2000 指数

美国罗素 2000 指数的标的资产是 E-迷你罗素 2000 指数期货。罗素 2000 指数衡量罗素 3000 指数中 2000 家低市值公司的表现，同时也是追踪美国小盘股表现应用最广泛的基准标杆。

保证金要求

查看当前保证金要求，请访问[此处](#)。

交易时间

请[按此](#)以了解福汇差价合约交易时间。

但是，请注意，交易时间可能会因冬令时或夏令时的转换而有所调整。福汇的指数产品并不会到期，但在[公众假期](#)期间市场将关闭，该产品也将暂停交易。

目标价差

US2000 目标差价为 **4 点子**。

最大合约数量

US2000 的单笔最大合约数为 **5,000**。

最低的点子价值

US2000 每点子最低价值为每点 0.1 美元(如账户结算货币不同，点子价值会有所改变，详情请参考交易平台的简易报价窗口)。

每点的点子位置如图所示。US2000 每 0.1 的价格波动就是 1 个点子。福汇的报价会多显示一位小数 - 非常适合快速变化市场中的短期交易者。

↓
1482.50

多少张福汇合约等于一张期货合约？

目前，**50 张福汇 US2000 合约**相等于 **1 张 E-迷你美国罗素 2000 指数期货合约**。

其他信息

US2000 合约有融资费用(或称过夜利息 Rollover)。有关融资费用的更多信息，请点击[此处](#)。像其他现货股指一样，股息调整将于有关指数成份股的除息日之前作出。该项调整将会显示于您的结单中。有关股息的更多信息，请点击[此处](#)。

没有任何最小距离的止损限制。

UK100 英国富时 100 指数

英国 UK100 指数的标的资产是英国富时 100 指数期货。英国富时 100 指数包含了 100 家在英国伦敦交易所上市且市值最大的公司。英国富时 100 指数中的成分股股价会参考其公司市值做加权平均，因此公司市值越大的公司，其波动对股指的影响比小市值公司大。例如：葛兰素史克有限公司、汇丰银行、荷兰皇家壳牌等等。

保证金要求

查看当前保证金要求，请访问[此处](#)。

交易时间

请[按此](#)以了解福汇差价合约交易时间。

但是，请注意，交易时间可能会因冬令时或夏令时的转换而有所调整。福汇的指数产品并不会到期，但在[公众假期](#)期间市场将关闭，该产品也将暂停交易。

目标价差

UK100 目标差价为 **1.5 点子**。

最大合约数量

UK100 的单笔最大合约数为 **4,000**。

最低的点子价值

UK100 每点子最低价值为每点 0.1 英镑（如账户结算货币不同，点子价值会有所改变，详情请参考交易平台的简易报价窗口）。

每点的点子位置如图所示。UK100 每 1.0 的价格波动就是 1 个点子。福汇的报价会多显示一位小数 - 非常适合快速变化市场中的短期交易者。

↓
6392.50

多少张福汇合约等于一张期货合约？

目前，**100 张福汇 UK100 合约**相等于 **1 张英国富时 100 指数期货合约**。

其他信息

UK100 合约有融资费用（或称过夜利息 Rollover）。有关融资费用的更多信息，请点击[此处](#)。像其他现货股指一样，股息调整将于有关指数成份股的除息日之前作出。该项调整将会显示于您的结单中。有关股息的更多信息，请点击[此处](#)。

通过福汇的优化执行模式，没有任何最小距离的止损限制。

GER30 德国 DAX 指数

德国 GER30 的标的资产是 DAX 指数期货。DAX 指数是由法兰克福证券交易所交易的 40 家德国主要公司组成的蓝筹股股票指数：例如巴斯夫、SAP、拜耳、安联等。请注意，在 2021 年 9 月 20 日之前，DAX 指数有 30 个成分股，由于技术限制，该代码的名称目前仍为 GER30。

保证金要求

查看当前保证金要求，请访问[此处](#)。

交易时间

请[按此](#)以了解福汇差价合约交易时间。

但是，请注意，交易时间可能会因冬令时或夏令时的转换而有所调整。福汇的指数产品并不会到期，但在[公众假期](#)期间市场将关闭，该产品也将暂停交易。

目标价差

GER30 目标差价为 **1.3 点子**。

自 2019 年 2 月 11 日起，GER30 德国 DAX 指数的交易时间已延长（延长时间为交易日每日 00:30 - 7:00 GMT）。

请注意于延长交易时间内，点差有可能随着流动性稀缺而扩大。当于延长的交易时间内进行交易时，请在决定前花时间仔细考虑该信息。

最大合约数量

GER30 的单笔最大合约数为 **1,000**。

最低的点子价值

GER30 每点子最低价值为每点 0.1 欧元（如账户结算货币不同，点子价值会有所改变，详情请参考交易平台的简易报价窗口）。

每点的点子位置如图所示。GER30 每 1.0 的价格波动就是 1 个点子。福汇的报价会多显示一位小数 - 非常适合快速变化市场中的短期交易者。


10,346.55

多少张福汇合约等于一张期货合约？

目前，**250 张福汇 GER30 合约**相等于 **1 张 DAX 指数期货合约**。

其他信息

GER30 合约有融资费用（或称过夜利息 Rollover）。对于股息，由于 GER30 是总收益指数（Total Return Index），因此它会把股息再投资于指数。有关过夜利息的更多信息，请点击[此处](#)。

通过福汇的优化执行模式，没有任何最小距离的止损限制。

ESP35 西班牙 IBEX35 指数

西班牙 ESP35 指数的标的资产是 IBEX35 指数期货。该指数为西班牙主要证券交易所马德里证券交易所的基准股指。IBEX35 指数包含 35 间来自各个行业的公司，包括西班牙大众银行、阿驰奥纳、班基亚银行、西班牙洲际银行、桑坦德银行、西班牙国家石油公司、天然气公司、西班牙电信公司等。

保证金要求

查看当前保证金要求，请访问[此处](#)。

交易时间

请[按此](#)以了解福汇差价合约交易时间。

但是，请注意，交易时间可能会因冬令时或夏令时的转换而有所调整。福汇的指数产品并不会到期，但在[公众假期](#)期间市场将关闭，该产品也将暂停交易。

目标价差

ESP35 目标差价为 **8 点子**。

最大合约数量

ESP35 的单笔最大合约数为 **5,000**。

最低的点子价值

ESP35 每点子最低价值为每点 0.1 欧元（如账户结算货币不同，点子价值会有所改变，详情请参考交易平台的简易报价窗口）。

每点的点子位置如图所示。ESP35 每 1.0 的价格波动就是 1 个点子。福汇的报价会多显示一位小数 - 非常适合快速变化市场中的短期交易者。


8957.00

多少张福汇合约等于一张期货合约？

目前，**100 张福汇 ESP35 合约**相等于 **1 张 IBEX35 指数期货合约**。

其他信息

ESP35 合约有融资费用（或称过夜利息 Rollover）。有关融资费用的更多信息，请点击[此处](#)。像其他现货股指一样，股息调整将于有关指数成份股的除息日之前作出。该项调整将会显示于您的结单中。有关股息的更多信息，请点击[此处](#)。

ESP35 没有任何最小距离的止损限制。

FRA40 法国 CAC40 指数

法国 FRA40 指数的标的资产是 CAC40 指数期货。CAC40 指数是巴黎泛欧交易所的基准股指，例如：空中巴士公司、阿尔卡特朗讯、安盛、法国巴黎银行、欧莱雅、奥兰治、维文迪、法国兴业银行、雷诺、米其林、索尔维等。

保证金要求

查看当前保证金要求，请访问[此处](#)。

交易时间

请[按此](#)以了解福汇差价合约交易时间。

但是，请注意，交易时间可能会因冬令时或夏令时的转换而有所调整。福汇的指数产品并不会到期，但在[公众假期](#)期间市场将关闭，该产品也将暂停交易。

目标价差

FRA40 目标差价为 **1 点子**。

最大合约数量

FRA40 的单笔最大合约数为 **5,000**。

最低的点子价值

FRA40 每点子最低价值为每点 **0.1 欧元**（如账户结算货币不同，点子价值会有所改变，详情请参考交易平台的简易报价窗口）。

每点的点子位置如图所示。FRA40 每 **1.0** 的价格波动就是 **1 个点子**。福汇的报价会多显示一位小数 - 非常适合快速变化市场中的短期交易者。

↓
4,568.80

多少张福汇合约等于一张期货合约？

目前，**100 张 FRA40 合约** 相等于 **1 张 CAC40 指数期货合约**。

其他信息

FRA40 合约有融资费用（或称过夜利息 Rollover）。有关融资费用的更多信息，请点击[此处](#)。像其他现货股指一样，股息调整将于有关指数成份股的除息日之前作出。该项调整将会显示于您的结单中。有关股息的更多信息，请点击[此处](#)。

通过福汇的优化执行模式，没有任何最小距离的止损限制。

HKG33 香港恒生指数

HKG33 的标的资产是恒生期货。恒生指数是香港的基准股市指数。为了使指数更清晰且为了将成分股归类为四个不同部分，其建立了四个分指数。一共有 50 支恒生指数成分股。截至 2013 年 6 月 17 日止它们分别为：恒生金融分类指数、恒生公用事业分类指数、恒生地产分类指数、恒生工商业分类指数。

保证金要求

查看当前保证金要求，请访问[此处](#)。

交易时间

请[按此](#)以了解福汇差价合约交易时间。

但是，请注意，交易时间可能会因冬令时或夏令时的转换而有所调整。福汇的指数产品并不会到期，但在[公众假期](#)期间市场将关闭，该产品也将暂停交易。

目标价差

HKG33 目标差价为 **9 点子**。

最大合约数量

HKG33 的单笔最大合约数为 **300**。

最低的点子价值

HSG33 每点子最低价值为每点 1 港元（如账户结算货币不同，点子价值会有所改变，详情请参考交易平台的简易报价窗口）。

每点的点子位置如图所示。HSG33 每 1.0 的价格波动就是 1 个点子。福汇的报价会多显示一位小数 - 非常适合快速变化市场中的短期交易者。


21,430.00

多少张福汇合约等于一张期货合约？

目前，**50 张 HKG33 合约**相等于 **1 张恒生指数期货合约**。

其他信息

HKG33 合约有融资费用（或称过夜利息 Rollover）。有关融资费用的更多信息，请点击[此处](#)。像其他现货股指一样，股息调整将于有关指数成份股的除息日之前作出。该项调整将会显示于您的结单中。有关股息的更多信息，请点击[此处](#)。

通过福汇的优化执行模式，没有任何最小距离的止损限制。

JPN225 日经 225 指数

日本 JPN225 指数的标的资产是日经 225 美元指数期货。日经平均指数是东京证券交易所的基准股价指数。

保证金要求

查看当前保证金要求，请访问[此处](#)。

交易时间

请[按此](#)以了解福汇差价合约交易时间。

但是，请注意，交易时间可能会因冬令时或夏令时的转换而有所调整。福汇的指数产品并不会到期，但在[公众假期](#)期间市场将关闭，该产品也将暂停交易。

目标价差

JPN225 目标差价为 **10 点子**。

最大合约数量

JPN225 的单笔最大合约数为 **1,000**，最小合约数为 **1**。

最低的点子价值

JPN225 每点子最低价值为每点 1 日元（如账户结算货币不同，点子价值会有所改变，详情请参考交易平台的简易报价窗口）。

每点的点子位置如图所示。JPN225 每 1.0 的价格波动就是 1 个点子。福汇的报价会多显示一位小数 - 非常适合快速变化市场中的短期交易者。


17,023.00

多少张福汇合约等于一张期货合约？

目前，**550 张福汇 JPN225 合约**相等于 **1 张日经 225 美元指数期货合约**。

其他信息

日本 225 合约有融资费用（或称过夜利息 Rollover）。有关融资费用的更多信息，请点击[此处](#)。像其他现货股指一样，股息调整将于有关指数成份股的除息日之前作出。该项调整将会显示于您的结单中。有关股息的更多信息，请点击[此处](#)。

通过福汇的优化执行模式，没有任何最小距离的止损限制。

CHN50 富时中国 A50 指数

富时中国 A50 指数的标的资产是新加坡交易所富时中国 A50 指数期货。富时中国 A50 指数是上海及深圳证券交易所上市的股票总市值最大的 50 家 A 股公司的指数。

保证金要求

查看当前保证金要求，请访问[此处](#)。

交易时间

请[按此](#)以了解福汇差价合约交易时间。

但是，请注意，交易时间可能会因冬令时或夏令时的转换而有所调整。福汇的指数产品并不会到期，但在[公众假期](#)期间市场将关闭，该产品也将暂停交易。

目标价差

CHN50 目标差价为 **11 点子**。


最大合约数量

CHN50 的单笔最大合约数为 **100**。

最低的点子价值

CHN50 每点子最低价值为每点 0.1 美元（如账户结算货币不同，点子价值会有所改变，详情请参考交易平台的简易报价窗口）。

每点的点子位置如图所示。CHN50 每 1.0 的价格波动就是 1 个点子。福汇的报价会多显示一位小数 - 非常适合快速变化市场中的短期交易者。


10,560.00

多少张福汇合约等于一张期货合约？

目前，**10 张福汇 CHN50 合约**相等于 **1 张新加坡交易所富时中国 A50 指数期货合约**。

其他信息

CHN50 合约有融资费用（或称过夜利息 Rollover）。有关融资费用的更多信息，请点击[此处](#)。像其他现货股指一样，股息调整将于有关指数成份股的除息日之前作出。该项调整将会显示于您的结单中。有关股息的更多信息，请点击[此处](#)。

通过福汇的优化执行模式，**没有任何最小距离的止损限制**。

AUS200 澳大利亚标准普尔 200 指数

澳洲 AUS200 指数的标的资产是澳大利亚标准普尔 200 指数期货。澳大利亚标准普尔 200 指数根据浮动调整市值衡量在澳大利亚证券交易所上市且具有指数资格的 200 只最大额股票的表现。

保证金要求

查看当前保证金要求，请访问[此处](#)。

交易时间

请[按此](#)以了解福汇差价合约交易时间。

但是，请注意，交易时间可能会因冬令时或夏令时的转换而有所调整。福汇的指数产品并不会到期，但在[公众假期](#)期间市场将关闭，该产品也将暂停交易。

目标价差

AUS200 目标差价为 **1.6 点子**。

最大合约数量

AUS200 的单笔最大合约数为 **5,000**。

最低的点子价值

AUS200 每点子最低价值为每点 0.1 澳元(如账户结算货币不同, 点子价值会有所改变, 详情请参考交易平台的简易报价窗口)。

每点的点子位置如图所示。AUS200 每 1.0 的价格波动就是 1 个点子。福汇的报价会多显示一位小数 - 非常适合快速变化市场中的短期交易者。


5,342.00

多少张福汇合约等于一张期货合约？

目前，**250 张 AUS200 合约**相等于 **1 张澳大利亚标准普尔 200 指数期货合约**。

其他信息

AUS200 合约有融资费用(或称过夜利息 Rollover)。有关融资费用的更多信息，请点击[此处](#)。像其他现货股指一样，股息调整将于有关指数成份股的除息日之前作出。该项调整将会显示于您的结单中。有关股息的更多信息，请点击[此处](#)。

通过福汇的优化执行模式，没有任何最小距离的止损限制。

EUSTX50 欧洲股市的 Euro Stoxx 50 指数

欧洲 EUSTX50 指数的标的资产是 Euro Stoxx 50 指数期货。Euro Stoxx 50 是欧洲上市公司指数，它是由 Stoxx Ltd 公司设计。Stoxx Ltd 是股指供应商，其股东包括 Deutsche Börse 和 SIX 集团，EUSTX50 包含 50 个欧洲规模最大的公司（如安联、得意志银行、印第迪克集团、西班牙国家石油公司、联合利华）。

保证金要求

查看当前保证金要求，请访问[此处](#)。

交易时间

请[按此](#)以了解福汇差价合约交易时间。

但是，请注意，交易时间可能会因冬令时或夏令时的转换而有所调整。福汇的指数产品并不会到期，但在[公众假期](#)期间市场将关闭，该产品也将暂停交易。

目标价差

EUSTX50 目标差价为 **1.9 点子**。

最大合约数量

EUSTX50 的单笔最大合约数为 **5,000**。

最低的点子价值

EUSTX50 每点子最低价值为每点 0.1 欧元（如账户结算货币不同，点子价值会有所改变，详情请参考交易平台的简易报价窗口）。

每点的点子位置如下。EUSTX50 每 1.0 的价格波动就是 1 个点子。福汇的报价会多显示一位小数 - 非常适合快速变化市场中的短期交易者。

↓
2986.00

多少张福汇合约等于一张期货合约？

目前，**100 张福汇 EUSTX50 合约**相等于 **1 张 EURO STOXX 指数期货合约**。

其他信息

EUSTX50 合约有融资费用（或称过夜利息 Rollover）。有关融资费用的更多信息，请点击[此处](#)。像其他现货股指一样，股息调整将于有关指数成份股的除息日之前作出。该项调整将会显示于您的结单中。有关股息的更多信息，请点击[此处](#)。

通过福汇的优化执行模式，没有任何最小距离的止损限制。

VOLX 波动率（恐慌）指数

VOLX 的标的资产是芝加哥期权交易所迷你波动率指数期货。

芝加哥期权交易所波动率指数（VIX）是市场对预期波动率的最新估计。VIX 是使用公式计算得出，该公式通过将标准普尔 500 的非现价看跌期权和看涨期权的加权价格平均来得出预期的波动率。

保证金要求

查看当前保证金要求，请访问[此处](#)。

交易时间、到期日及参考月份

请[按此](#)查看交易时间。但是，请注意，交易时间随冬令时夏令时变化将会有所调整。任何公众假期将在[此](#)公布。可查看[福汇差价合约到期日](#)了解福汇 VOLX 到期时间及当前参考月份。

如果阁下持有未平仓头寸，即使到期日可能会被更改，阁下正在交易的参考月份不会改变。即将到来的参考月份可能会改变，恕不事先通知。在开始交易之前，请确保阁下知悉当前定价的参考月份。

客户在“福汇到期日”持有的 VOLX 未平仓头寸将于纽约时间 17:00 以我们的买入价/卖出价平仓，这意味着客户在平仓之时将会实现任何浮动盈亏。当 VOLX 到期后，与即将到期的合约有关的所有有待执行的止损挂单和限价挂单都会被取消。在到期后如有需要，客户需要重新设定新的头寸，并重新设定止损和限价订单。

目标价差

VOLX 目标差价为 **0.6 点子**。

最大合约数量

VOLX 的单笔最大合约数为 **5,000**。

最低的点子价值

VOLX 的最低值为每点 0.10 美元（如果您的账户以不同货币计价，您的点值可能会有所不同。请查看福汇交易平台的简易报价窗口以获取该点值）。

每点的位置如下图所示。VOLX 的每 0.01 的价格波动为 1 个点子。福汇的报价会多显示一位小数 - 非常适合快速变化市场中的短期交易者。


30.175

多少张福汇合约等于一张期货合约？

目前，**10 张福汇 VOLX 合约**相等于 **1 张芝加哥期权交易所迷你波动率指数期货合约**。

其他信息

VOLX 合约没有融资费用（或称过夜利息 Rollover）。

没有任何最小距离的止损限制。

大宗商品

福汇提供原油、天然气及金属的差价合约，有着便于交易的合约规模和优化执行的模式。

[查看当前保证金要求，请访问此处](#)

金融工具名称	最小交易单位	最大交易单位	点值（以本国货币显示）	目标福汇差价（以点子计）	最小止损距离（点子）
USOil	1	5,000	\$0.10	4	0
UKOil	1	5,000	\$0.10	6	0
USOilSpot	1	5,000	\$0.10	4	0
UKOilSpot	1	5,000	\$0.10	4	0
NGAS	1	100	\$0.10	12	0
GasolineF	25	5,000	\$0.10	0.5	0
HeatingOilF	25	5,000	\$0.10	0.5	0
WHEATF	1	500	\$0.10	11	0
SOYF	1	500	\$0.10	11.6	0
CORNF	1	500	\$0.10	11.6	0
LCattleF	1	5,000	\$0.10	10	0
CoffeeNYF	1	5,000	\$0.10	20	0
SugarNYF	5	5,000	\$0.10	3	0
CarbonF	1	5,000	€0.10	8	0

***所有规定时间皆为格林尼治时间

UKOIL 英国原油

英国原油指数的标的资产是在欧洲洲际期货交易所进行交易的布伦特原油指数期货。布伦特原油是轻质原油主要交易种类，并作为全球石油采购的主要基准价格。布伦特原油来源于北海，并由布伦特混合油、福尔蒂斯混合油、奥赛贝格以及菲斯克原油（也被称为BFOE报价）混合而成。该指数代表行业媒体报道和确认的21天Brent Blend、Forties、Oseberg、Ekofisk（BFOE）市场在相关交割月份的平均交易价格。仅有对外公布的船运尺寸（60万桶/9.5万平米）的贸易与评估被考虑在内。

保证金要求

查看当前保证金要求，请访问[此处](#)。

交易时间、到期日及参考月份

请[按此](#)查看交易时间。但是，请注意，交易时间随冬令时夏令时变化将会有所调整。任何公众假期将在[此](#)公布。可查看[福汇差价合约到期日](#)了解福汇原油到期时间及当前参考月份。

如果阁下持有未平仓头寸，即使到期日可能会被更改，阁下正在交易的参考月份不会改变。即将到来的参考月份可能会改变，恕不事先通知。在开始交易之前，请确保阁下知悉当前定价的参考月份。

客户在“福汇到期日”持有的英国原油未平仓头寸将于纽约时间 17:00 以我们的买入价/卖出价平仓，这意味着客户在平仓之时将会实现任何浮动盈亏。当英国原油到期后，与即将到期的合约有关的所有有待执行的止损挂单和限价挂单都会被取消。在到期后如有需要，客户需要重新设定新的头寸，并重新设定止损和限价订单。

目标价差

英国原油目标差价为 **6 点子**。

最大合约数量

英国原油的单笔最大合约数为 **5,000**。

最低的点子价值

英国原油每点子最低价值为每点 0.1 美元（如账户结算货币不同，点子价值会有所改变，详情请参考交易平台的简易报价窗口）。

每点的点子位置如图所示。英国原油每 0.01 的价格波动就是 1 个点子。福汇的报价会多显示一位小数 - 非常适合快速变化市场中的短期交易者。


40.435

多少张福汇合约等于一张期货合约？

目前，**100 张福汇原油合约**相等于 **1 张布伦特原油期货合约**。

重要信息

由于有关本产品当前的异常市场事件，除了福汇在[业务条款](#)提及的权利，除非另行通知，如果相关产品价格跌至或低于**\$3.00**，所有的原油差价合约可能在不作通知的情况下于到期之前关闭。福汇将以平仓时的价格关闭未平仓头寸。福汇不保证平仓价格。

在这种情况下，原油差价合约市场将在交易日的剩余时间之内保持关闭。我们预计在下一个可能的时机下重新开放市场，但是有关参考可能是另一个期货合约，而非近期期货合约。

其他信息

英国原油合约没有融资费用（或称过夜利息 Rollover）。

通过福汇的优化执行模式，没有任何最小距离的止损限制。

USOIL 美国原油

西德克萨斯中级原油 (WTI)，也被称作德州轻质低硫原油，是衡量石油价格的基准线。WTI 主要在纽约商业交易所进行交易。

保证金要求

查看当前保证金要求，请访问[此处](#)。

交易时间、到期日及参考月份

请[按此](#)查看交易时间。但是，请注意，交易时间随冬令时夏令时变化将会有所调整。任何公众假期将在[此](#)公布。可查看[福汇差价合约到期日](#)了解福汇美国原油到期时间及当前参考月份。

如果阁下持有未平仓头寸，即使到期日可能会被更改，阁下正在交易的参考月份不会改变。即将到来的参考月份可能会改变，恕不事先通知。在开始交易之前，请确保阁下知悉当前定价的参考月份。

客户在“福汇到期日”持有的美国原油未平仓头寸将于纽约时间 17:00 以我们的买入价/卖出价平仓，这意味着客户在平仓之时将会实现任何浮动盈亏。当美国原油到期后，与即将到期的合约有关的所有有待执行的止损挂单和限价挂单都会被取消。在到期后如有需要，客户需要重新设定新的头寸，并重新设定止损和限价订单。

目标价差

美国原油目标差价为 **4 点子**。

最大合约数量

美国原油的单笔最大合约数为 **5,000**。

最低的点子价值

美国原油每点子最低价值为每点 0.1 美元(如账户结算货币不同，点子价值会有所改变，详情请参考交易平台的简易报价窗口)。

每点的点子位置如图所示。美国原油每 0.01 的价格波动就是 1 个点子。福汇的报价会多显示一位小数 - 非常适合快速变化市场中的短期交易者。


40.435

多少张福汇合约等于一张期货合约？

目前，**100 张福汇原油合约**相等于 **1 张美国原油期货合约**。

重要信息

由于有关本产品当前的异常市场事件，除了福汇在[业务条款](#)提及的权利，除非另行通知，

如果相关产品价格跌至或低于**\$3.00**，所有的原油差价合约可能在不作通知的情况下于到期之前关闭。福汇将以平仓时的价格关闭未平仓头寸。福汇不保证平仓价格。

在这种情况下，原油差价合约市场将在交易日的剩余时间之内保持关闭。我们预计在下一个可能的时机下重新开放市场，但是有关参考可能是另一个期货合约，而非近期期货合约。

其他信息

美国原油合约没有融资费用（或称过夜利息 Rollover）。

通过福汇的优化执行模式，没有任何最小距离的止损限制。

UKOilSpot 英国原油现货

英国原油现货代表的是布伦特原油的当前现货价格（而非期货价格）。

石油现货价格来自于多种期货合约的价格。福汇是根据近期两个月的期货合约的实时变动而得出的现货价格。

保证金要求

查看当前保证金要求，请访问[此处](#)。

交易时间

请[按此](#)查看交易时间。但是，请注意，交易时间随冬令时夏令时变化将会有所调整。任何公众假期将在[此](#)公布。

目标价差

英国原油现货目标差价为 **4 点子**。

最大合约数量

英国原油现货的单笔最大合约数为 **5,000**。

最低的点子价值

英国原油现货每点子最低价值为每点 **0.1 美元**（如账户结算货币不同，点子价值会有所改变，详情请参考交易平台的简易报价窗口）。

每点的点子位置如图所示。英国原油现货每 **0.01** 的价格波动就是 **1 个点子**。福汇的报价会多显示一位小数 - 非常适合快速变化市场中的短期交易者。


40.435

福汇合约规模

目前 **1 英国原油现货** 合约相当于 **10 桶布伦特原油**。

其他信息

英国原油现货并不会到期。

英国原油现货没有融资费用（或称过夜利息 **Rollover**）。公式如下所示：

长仓:

$$\left(\frac{\text{远期期货价格} - \text{近期期货价格}}{\text{新期期货的总交易天数}} + \text{标高点子} \right) \times (-1) \times \text{点数成本}$$

短仓:

$$\left(\frac{\text{远期期货价格} - \text{近期期货价格}}{\text{新期期货的总交易天数}} - \text{标高点子} \right) \times \text{点数成本}$$

融资费用说明:

- 福汇的标高点子目前为 10 美分，但可能会有所变动。
- 一份合约的点数成本为 10。
- 考虑到持仓过周末，周三的过夜利息为正常的 3 倍。

英国原油现货没有任何最小距离的止损限制。

USOilSpot 美国原油现货

美国原油现货代表的是西德克萨斯中级原油的当前现货价格（而非期货价格）。

石油现货价格来自于多种期货合约的价格。福汇是根据近期两个月的期货合约的实时变动而得出的现货价格。

保证金要求

查看当前保证金要求，请访问[此处](#)。

交易时间

请[按此](#)查看交易时间。但是，请注意，交易时间随冬令时夏令时变化将会有所调整。任何公众假期将在[此](#)公布。。

目标价差

美国原油现货目标差价为 **4 点子**。

最大合约数量

美国原油现货的单笔最大合约数为 **5,000**。

最低的点子价值

美国原油现货每点子最低价值为每点 **0.1 美元**（如账户结算货币不同，点子价值会有所改变，详情请参考交易平台的简易报价窗口）。

每点的点子位置如图所示。美国原油现货每 **0.01** 的价格波动就是 **1 个点子**。福汇的报价会多显示一位小数 - 非常适合快速变化市场中的短期交易者。


40.435

福汇合约规模

目前 **1 美国原油现货** 合约相当于 **10 桶 WTI 原油**。

其他信息

美国原油现货并不会到期。

美国原油现货没有融资费用（或称过夜利息 Rollover）。公式如下所示：

长仓:

$$\left(\frac{\text{远期期货价格} - \text{近期期货价格}}{\text{新期期货的总交易天数}} + \text{标高点子} \right) \times (-1) \times \text{点数成本}$$

短仓:

$$\left(\frac{\text{远期期货价格} - \text{近期期货价格}}{\text{新期期货的总交易天数}} - \text{标高点子} \right) \times \text{点数成本}$$

融资费用说明:

- 福汇的标高点子目前为 10 美分，但可能会有所变动。
- 一份合约的点数成本为 10。
- 考虑到持仓过周末，周三的过夜利息为正常的 3 倍。

美国原油现货没有任何最小距离的止损限制。

NGAS 天然气

NGAS 是纽约商业交易所 (NYMEX) 天然气期货合约的定价点。亨利港的现货和期货以 \$ / mmbtu (美元/百万英热单位) 计价，通常被视为北美天然气市场的主要价格。北美不受监管的井口和燃烧器的天然气价格与亨利港的价格密切相关。

保证金要求

查看当前保证金要求，请访问[此处](#)。

交易时间、到期日及参考月份

请[按此](#)查看交易时间。但是，请注意，交易时间随冬令时夏令时变化将会有所调整。任何公众假期将在[此](#)公布。可查看[福汇差价合约到期日](#)了解福汇天然气到期时间及当前参考月份。

如果阁下持有未平仓头寸，即使到期日可能会被更改，阁下正在交易的参考月份不会改变。即将到来的参考月份可能会改变，恕不事先通知。在开始交易之前，请确保阁下知悉当前定价的参考月份。

客户在“福汇到期日”持有的天然气未平仓头寸将于纽约时间 17:00 以我们的买入价/卖出价平仓，这意味着客户在平仓之时将会实现任何浮动盈亏。当天然气到期后，与即将到期的合约有关的所有有待执行的止损挂单和限价挂单都会被取消。在到期后如有需要，客户需要重新设定新的头寸，并重新设定止损和限价订单。

目标价差

天然气目标差价为 **12 点子**。

最大合约数量

天然气的单笔最大合约数为 **100**。

最低的点子价值

天然气每点子最低价值为每点 **0.1 美元** (如账户结算货币不同，点子价值会有所改变，详情请参考交易平台的简易报价窗口)。

每点的点子位置如图所示。天然气每 **0.001** 的价格波动就是 **1 个点子**。福汇的报价会多显示一位小数 - 非常适合快速变化市场中的短期交易者。


1.9125

多少张福汇合约等于一张期货合约？

目前，**100 张福汇天然气合约**相等于 **1 张天然气期货合约**。

其他信息

天然气合约设有到期日，因此没有融资费用（或称过夜利息 Rollover）。

通过福汇的优化执行模式，没有任何最小距离的止损限制。

SOYF 大豆

SOYF 的标的资产为大豆期货合约。

大豆为可再生资源，主要产出地为美国、北美及中国。大豆既可作为原油的来源也可作为肉类的替代品。

保证金要求

查看当前保证金要求，请访问[此处](#)。

交易时间、到期日及参考月份

请[按此](#)查看交易时间。但是，请注意，交易时间随冬令时夏令时变化将会有所调整。任何公众假期将在[此](#)公布。可查看[福汇差价合约到期日](#)了解福汇大豆到期时间及当前参考月份。

如果阁下持有未平仓头寸，即使到期日可能会被更改，阁下正在交易的参考月份不会改变。即将到来的参考月份可能会改变，恕不事先通知。在开始交易之前，请确保阁下知悉当前定价的参考月份。

客户在“福汇到期日”持有的大豆未平仓头寸将于纽约时间 17:00 以我们的买入价/卖出价平仓，这意味着客户在平仓之时将会实现任何浮动盈亏。当大豆到期后，与即将到期的合约有关的所有有待执行的止损挂单和限价挂单都会被取消。在到期后如有需要，客户需要重新设定新的头寸，并重新设定止损和限价订单。

目标价差

大豆目标差价为 **12.6 点子**。

最大合约数量

大豆的单笔最大合约数为 **500**。

最低的点子价值

大豆每点子最低价值为每点 **0.1 美元**（如账户结算货币不同，点子价值会有所改变，详情请参考交易平台的简易报价窗口）。

每点的点子位置如图所示。大豆每 **0.1** 的价格波动就是 **1 个点子**。福汇的报价会多显示一位小数 - 非常适合快速变化市场中的短期交易者。


1027.75

多少张福汇合约等于一张期货合约？

目前，**50 张福汇大豆合约**相等于 **1 张大豆期货合约**。

其他信息

大豆合约没有融资费用（或称过夜利息 Rollover）。

没有任何最小距离的止损限制。

WHEATF 小麦

WHEATF 的标的资产是小麦期货合约。

小麦是全球最大的软商品之一，其产地遍布全球，其中以中国、美国、印度、俄罗斯、法国及澳大利亚为主。小麦价格的变化除了受到其最大生产国经济和产量影响之外，还深受全球气候因素影响。

保证金要求

查看当前保证金要求，请访问[此处](#)。

交易时间、到期日及参考月份

请[按此](#)查看交易时间。但是，请注意，交易时间随冬令时夏令时变化将会有所调整。任何公众假期将在[此](#)公布。可查看[福汇差价合约到期日](#)了解福汇小麦到期时间及当前参考月份。

如果阁下持有未平仓头寸，即使到期日可能会被更改，阁下正在交易的参考月份不会改变。即将到来的参考月份可能会改变，恕不事先通知。在开始交易之前，请确保阁下知悉当前定价的参考月份。

客户在“福汇到期日”持有的小麦未平仓头寸将于纽约时间 17:00 以我们的买入价/卖出价平仓，这意味着客户在平仓之时将会实现任何浮动盈亏。当小麦到期后，与即将到期的合约有关的所有有待执行的止损挂单和限价挂单都会被取消。在到期后如有需要，客户需要重新设定新的头寸，并重新设定止损和限价订单。

目标价差

小麦目标差价为 **11 点子**。

最大合约数量

小麦的单笔最大合约数为 **500**。

最低的点子价值

小麦每点子最低价值为每点 **0.1 美元**（如账户结算货币不同，点子价值会有所改变，详情请参考交易平台的简易报价窗口）。

每点的点子位置如图所示。小麦每 **0.1** 的价格波动就是 **1 个点子**。福汇的报价会多显示一位小数 - 非常适合快速变化市场中的短期交易者。


524.25

多少张福汇合约等于一张期货合约？

目前，**50 张福汇小麦合约**相等于 **1 张小麦期货合约**。

其他信息

小麦合约没有融资费用（或称过夜利息 Rollover）。

没有任何最小距离的止损限制。

CORNF 玉米

CORNF 的标的资产是玉米期货合约。

玉米是以美国为首要产地的一种谷物，其价格主要受到玉米汽油（一种可再生能源）需求量以及主要产地（美国、中国、南美）气候的影响，通常也与美元和大宗货物及能源产业的表现相关。

保证金要求

查看当前保证金要求，请访问[此处](#)。

交易时间、到期日及参考月份

请[按此](#)查看交易时间。但是，请注意，交易时间随冬令时夏令时变化将会有所调整。任何公众假期将在[此](#)公布。可查看[福汇差价合约到期日](#)了解福汇玉米到期时间及当前参考月份。

如果阁下持有未平仓头寸，即使到期日可能会被更改，阁下正在交易的参考月份不会改变。即将到来的参考月份可能会改变，恕不事先通知。在开始交易之前，请确保阁下知悉当前定价的参考月份。

客户在“福汇到期日”持有的玉米未平仓头寸将于纽约时间 17:00 以我们的买入价/卖出价平仓，这意味着客户在平仓之时将会实现任何浮动盈亏。当玉米到期后，与即将到期的合约有关的所有有待执行的止损挂单和限价挂单都会被取消。在到期后如有需要，客户需要重新设定新的头寸，并重新设定止损和限价订单。

目标价差

玉米目标差价为 **11.6 点子**。

最大合约数量

玉米的单笔最大合约数为 **500**。

最低的点子价值

玉米每点子最低价值为每点 **0.1 美元**（如账户结算货币不同，点子价值会有所改变，详情请参考交易平台的简易报价窗口）。

每点的点子位置如图所示。玉米每 **0.1** 的价格波动就是 **1 个点子**。福汇的报价会多显示一位小数 - 非常适合快速变化市场中的短期交易者。


379.75

多少张福汇合约等于一张期货合约？

目前，**50 张福汇玉米合约**相等于 **1 张小麦期货合约**。

其他信息

玉米合约没有融资费用（或称过夜利息 Rollover）。

没有任何最小距离的止损限制。

CoffeeNYF 纽约咖啡期货

CoffeeNYF 的目标资产是纽约咖啡（阿拉比卡）期货合约。

该期货合约基础商品在洲际交易所（ICE）交易。咖啡属于软商品，该期货产品是阿拉比卡咖啡的基准。它为交易者在价格十分波动的市场中提供了投机/对冲市场价格波动的机会。

保证金要求

查看当前保证金要求，请访问[此处](#)。

交易时间、到期日及参考月份

请[按此](#)查看交易时间。但是，请注意，交易时间随冬令时夏令时变化将会有所调整。任何公众假期将在[此](#)公布。可查看[福汇差价合约到期日](#)了解福汇纽约咖啡期货到期时间及当前参考月份。

如果阁下持有未平仓头寸，即使到期日可能会被更改，阁下正在交易的参考月份不会改变。即将到来的参考月份可能会改变，恕不事先通知。在开始交易之前，请确保阁下知悉当前定价的参考月份。

客户在“福汇到期日”持有的纽约咖啡期货未平仓头寸将于纽约时间 17:00 以我们的买入价/卖出价平仓，这意味着客户在平仓之时将会实现任何浮动盈亏。当纽约咖啡期货到期后，与即将到期的合约有关的所有有待执行的止损挂单和限价挂单都会被取消。在到期后如有需要，客户需要重新设定新的头寸，并重新设定止损和限价订单。

目标价差

纽约咖啡期货目标差价为 **20 点子**。

最大合约数量

纽约咖啡期货的单笔最大合约数为 **5000**。

最低的点子价值

纽约咖啡期货每点子最低价值为每点 0.1 美元（如账户结算货币不同，点子价值会有所改变，详情请参考交易平台的简易报价窗口）。每点的点子位置如图所示。纽约咖啡期货每 0.01 的价格波动就是 1 个点子。


152.07

多少张福汇合约等于一张期货合约？

目前，37.5 张福汇纽约咖啡期货合约相等于 1 张纽约咖啡（阿拉比卡）期货合约。

其他信息

纽约咖啡期货合约没有融资费用（或称过夜利息 Rollover）。

没有任何最小距离的止损限制。

SugarNYF 糖纽约期货

SugarNYF 的目标资产是糖-纽约 11 号（原糖）期货。

该期货合约基础商品在洲际交易所（ICE）交易。糖属于软商品，该期货产品是原糖的基准。为交易者提供了投机/对冲波动价格的机会。

保证金要求

查看当前保证金要求，请访问[此处](#)。

交易时间、到期日及参考月份

请[按此](#)查看交易时间。但是，请注意，交易时间随冬令时夏令时变化将会有所调整。任何公众假期将在[此](#)公布。可查看[福汇差价合约到期日](#)了解福汇糖纽约期货到期时间及当前参考月份。

如果阁下持有未平仓头寸，即使到期日可能会被更改，阁下正在交易的参考月份不会改变。即将到来的参考月份可能会改变，恕不事先通知。在开始交易之前，请确保阁下知悉当前定价的参考月份。

客户在“福汇到期日”持有的糖纽约期货未平仓头寸将于纽约时间 17:00 以我们的买入价/卖出价平仓，这意味着客户在平仓之时将会实现任何浮动盈亏。当糖纽约期货到期后，与即将到期的合约有关的所有有待执行的止损挂单和限价挂单都会被取消。在到期后如有需要，客户需要重新设定新的头寸，并重新设定止损和限价订单。

目标价差

糖纽约期货目标差价为 **3 点子**。

最小合约数量和增量

糖纽约期货的单笔最小合约数为 **5** 且以 **5** 为增量。

最大合约数量

糖纽约期货的单笔最大合约数为 **5000**。

最低的点子价值

糖纽约期货每点子最低价值为每点 **0.1 美元**（如账户结算货币不同，点子价值会有所改变，详情请参考交易平台的简易报价窗口）。每点的点子位置如图所示。糖纽约期货每 **0.01** 的价格波动就是 **1 个点子**。


23.80

多少张福汇合约等于一张期货合约？

目前，112 张福汇糖纽约期货合约相等于 1 张糖-纽约 11 号（原糖）期货合约。

其他信息

糖纽约期货合约没有融资费用（或称过夜利息 Rollover）。

没有任何最小距离的止损限制。

CarbonF 碳期货

CarbonF 的目标资产是碳排放期货合约。

该期货合约基础商品在洲际交易所（ICE）交易。该基础产品旨在供碳交易商购买和出售一定量的二氧化碳和其他温室气体排放配额。交易单位为欧盟排放权配额（EUA），报价表示每公吨等于多少欧元。

保证金要求

查看当前保证金要求，请访问[此处](#)。

交易时间、到期日及参考月份

请[按此](#)查看交易时间。但是，请注意，交易时间随冬令时夏令时变化将会有所调整。任何公众假期将在[此](#)公布。可查看[福汇差价合约到期日](#)了解福汇碳期货到期时间及当前参考月份。

如果阁下持有未平仓头寸，即使到期日可能会被更改，阁下正在交易的参考月份不会改变。即将到来的参考月份可能会改变，恕不事先通知。在开始交易之前，请确保阁下知悉当前定价的参考月份。

客户在“福汇到期日”持有的碳期货未平仓头寸将于纽约时间 17:00 以我们的买入价/卖出价平仓，这意味着客户在平仓之时将会实现任何浮动盈亏。当碳期货到期后，与即将到期的合约有关的所有有待执行的止损挂单和限价挂单都会被取消。在到期后如有需要，客户需要重新设定新的头寸，并重新设定止损和限价订单。

目标价差

碳期货目标差价为 **8 点子**。

最大合约数量

碳期货的单笔最大合约数为 **5000**。

最低的点子价值

碳期货每点子最低价值为每点 0.1 欧元（如账户结算货币不同，点子价值会有所改变，详情请参考交易平台的简易报价窗口）。每点的点子位置如图所示。碳期货每 0.01 的价格波动就是 1 个点子。


88.14

多少张福汇合约等于一张期货合约？

目前，100 张福汇碳期货合约等于 1 张碳排放期货合约。

其他信息

碳期货期货合约没有融资费用（或称过夜利息 Rollover）。

没有任何最小距离的止损限制。

金属

福汇提供金属的差价合约，有着便于交易的合约规模和优化执行的模式。

查看当前保证金要求，请访问[此处](#)。

金融工具名称	最小交易单位	最大交易单位	点值	目标福汇差价	最小止损距离
XAU/USD	1	10,000	\$0.01	41	0
XAG/USD	1	200,000	\$0.01	4.32	0
Copper	1	500	\$0.10	4.2	0
AlumSpot					
LeadSpot					
NickelSpot					
ZincSpot					

请[按此](#)以了解福汇差价合约交易时间。

XAU/USD 黄金

黄金在现货市场中交易，而黄金现货价格是以美元/盎司为单位的。从 1919 年以来，最常见的黄金价格基准线为伦敦黄金定盘价，由伦敦金银市场的五家金银贸易公司的代表们每日两次的电话会议决定。黄金是根据日内现货价格在全球实时交易，由黄金交易市场的询价交易方式（OTC）演变而来。（代码：XAU）。

保证金要求

查看当前保证金要求，请访问[此处](#)。

交易时间

请[按此](#)以了解福汇差价合约交易时间。

但是，请注意，交易时间可能会因冬令时或夏令时的转换而有所调整。在[公众假期](#)期间市场将关闭，该产品也将暂停交易。由于黄金是现货产品，所以不会到期。

目标价差

XAU/USD 的目标价差为 **41 点**。

请注意 **XAU/USD** 的最小点子价值为 **0.01**。

最大合约数量

XAU/USD 的单笔最大合约数为 **10,000**。

最低的点子价值

黄金每点子最低价值为每点 **0.01 美元**（如账户结算货币不同，点子价值会有所改变，详情请参考交易平台的简易报价窗口）。

每点的点子位置如图所示。黄金每 0.01 的价格的波动是 1 点子 - 非常适合快速变化市场中的短期交易者。


1,234.42

其他信息

黄金有融资费用（或称过夜利息 Rollover）。跟外汇一样通常于星期三过夜计算 **3 倍** 利息。

通过福汇的优化执行模式，没有任何最小距离的止损限制。

XAG/USD 白银

银价是由投机和供需驱动的。主要是大交易商或投资者、卖空、工业、消费和商业需求，以及对冲。与黄金相比，银价格波动很大。这是因为市场流动性较低，工业消耗和仓储价值之间的需求波动。有时这可能导致市场产生大幅度的价值波动。

保证金要求

查看当前保证金要求，请访问[此处](#)。

交易时间

请[按此](#)以了解福汇差价合约交易时间。

但是，请注意，交易时间可能会因冬令时或夏令时的转换而有所调整。在[公众假期](#)期间市场将关闭，该产品也将暂停交易。由于白银是现货产品，所以不会到期。

目标价差

白银目标差价为 **4.32 点子**。

最大合约数量

白银的单笔最大合约数为 **200,000**，而最小合约数为 **50**。请注意，交易数量必须为 **50** 的倍数。

最低的点子价值

白银每点子最低价值为每点 **0.5 美元**（如账户结算货币不同，点子价值会有所改变，详情请参考交易平台的简易报价窗口）。

每点的点子位置如下。白银每 **0.01** 的价格波动就是 **1 个点子**。福汇的报价会多显示一位小数 - 非常适合快速变化市场中的短期交易者。

↓
16.214

其他信息

白银有融资费用（或称过夜利息 Rollover）。跟外汇一样通常于星期三过夜计算 **3 倍** 利息。

通过福汇的优化执行模式，没有任何最小距离的止损限制。

Copper 铜

COMEX 铜被广泛认为是重要的周期性商品之一，因为它广泛用于建筑、基础设施和一系列设备制造。一般用于生产电缆、布线和电子产品，因为它具有优良的导电性能。建筑行业是铜的第二大用户，用于管道、暖通空调和建筑布线应用。虽然铜矿资源丰富且广泛的提炼和回收利用，但是铜价值链相当密集。这使得市场易受供应方限制，从而导致价格波动。

保证金要求

查看当前保证金要求，请访问[此处](#)。

交易时间、到期日及参考月份

请[按此](#)查看交易时间。但是，请注意，交易时间随冬令时夏令时变化将会有所调整。任何公众假期将在[此](#)公布。可查看[福汇差价合约到期日](#)了解福汇铜到期时间及当前参考月份。

如果阁下持有未平仓头寸，即使到期日可能会被更改，阁下正在交易的参考月份不会改变。即将到来的参考月份可能会改变，恕不事先通知。在开始交易之前，请确保阁下知悉当前定价的参考月份。

客户在“福汇到期日”持有的铜未平仓头寸将于纽约时间 17:00 以我们的买入价/卖出价平仓，这意味着客户在平仓之时将会实现任何浮动盈亏。当铜到期后，与即将到期的合约有关的所有有待执行的止损挂单和限价挂单都会被取消。在到期后如有需要，客户需要重新设定新的头寸，并重新设定止损和限价订单。

目标价差

铜目标差价为 **4.2 点子**。

最大合约数量

铜的单笔最大合约数为 **500**。

最低的点子价值

铜每点子最低价值为每点 0.1 美元（如账户结算货币不同，点子价值会有所改变，详情请参考交易平台的简易报价窗口）。

每点的点子位置如图所示。铜每 0.001 的价格波动就是 1 个点子。福汇的报价会多显示一位小数 - 非常适合快速变化市场中的短期交易者。


2.1655

多少张福汇合约等于一张期货合约？

目前，**250 张福汇铜合约**相等于 **1 张 CMX 精铜期货合约**。

其他信息

铜没有融资费用（或称过夜利息 Rollover）和没有最小距离的止损限制。

国库债券

福汇的主要国库债券产品为长期欧元债券。更多详细信息请参考下文。

Bund 长期欧元债券

长期欧元债券作为德国债券的标的资产，欧元-德国债券期货指数的投资组合持有最接近成熟的欧元-德国期货合约，包括德国政府债券。

保证金要求

查看当前保证金要求，请访问[此处](#)。

交易时间、到期日及参考月份

请[按此](#)查看交易时间。但是，请注意，交易时间随冬令时夏令时变化将会有所调整。任何公众假期将在[此](#)公布。可查看[福汇差价合约到期日](#)了解福汇长期欧元债券到期时间及当前参考月份。

如果阁下持有未平仓头寸，即使到期日可能会被更改，阁下正在交易的参考月份不会改变。即将到来的参考月份可能会改变，恕不事先通知。在开始交易之前，请确保阁下知悉当前定价的参考月份。

客户在“福汇到期日”持有的债券将于纽约时间 17:00 以我们的买入价/卖出价平仓，这意味着客户在平仓之时将会实现任何浮动盈亏。当债券到期后，与即将到期的合约有关的所有有待执行的止损挂单和限价挂单都会被取消。在到期后如有需要，客户需要重新设定新的头寸，并重新设定止损和限价订单。

目标价差

Bund 目标差价为 **5.6 点子**。

最大合约数量

长期欧元债券的单笔最大合约数为 **500**。

最低的点子价值

Bund 每点子最低价值为每点 0.1 欧元（如账户结算货币不同，点子价值会有所改变，详情请参考交易平台的简易报价窗口）。

每点的点子位置如下。Bund 每 0.01 的价格波动就是 1 个点子。福汇的报价会多显示一位小数 - 非常适合快速变化市场中的短期交易者。


163.480

多少张福汇合约等于一张期货合约？

目前，**100** 张福汇长期欧元债券合约等于 **1** 张长期欧元债券期货合约。

其他信息

德国债券没有融资成本（过夜利息）。

德国债券目前最少的止损距离为 **5 点子（.05）**。

一篮子产品

一篮子外汇

USDollar 美元指数

一篮子美元指数(USDOLLAR)是由交易者交易者而开发的，旨在让您在具备准确的追踪及最大的流通量的条件下利用美元的涨跌进行买卖。

一篮子指数的设计旨在令人容易明白及买卖。它反映以一篮子全球流通量最高的货币量度的美元价值的变动。

2011年1月1日成立之日



美元指数于 2011 年 1 月 1 日开始，价值为 10,000.00。这相当于组成指数的每个货币的 10,000 美元等值持仓。当美元兑欧元、英镑、日元及澳元上升时，指数将会上升；当美元相对于这些货币下跌时，指数则会下跌。

保证金要求

保证金要求视乎账户类别而有所不同。阁下可以透过福汇交易平台的报价窗口及建立挂单窗口查看保证金要求，或按[此](#)查看。

交易时间


福汇交易时间视乎产品而有所不同。对于外汇及 USDOLLAR，交易开始于美国东部时间周日下午 5:00 至 5:15，结束于美国东部时间周五下午 4:55 左右。

最大合约数

USDOLLAR 的单笔最大合约数为 **200**。

最小点子成本（值）

USDOLLAR 的最低值为每点 1 美元（如果您的账户以不同货币计价，您的点值可能会有所不同。请查看福汇交易平台的简易报价窗口以获取该点值）。每点的位置如下图所示。



12,321

其他信息

USDollar 会产生融资成本（过夜利息）。过夜利息直接取自一篮子货币的过夜利息，然后乘以指数中一篮子货币的当前权重。请查看福汇交易平台的报价窗口以获取今日的过夜利息详情。

USDollar 没有最小距离的止损限制。

如果该篮子中某种货币的价格在一分钟内无任何变动，USDollar 将暂时无法交易。这可能导致交易平台 II 出现指令悬空或 MetaTrader 4 出现拒绝指令的情况。福汇建议阁下在开市、收市及任何流通量较低的时段应当谨慎交易。

JPYBasket 日元一篮子货币

日元一篮子货币（“日元指数”，即 JPYBasket）是日元的基准标杆，旨在反映日元对一篮子发达国家货币的价值变化。该指数由福汇开发。

日元一篮子货币—日元指数
2019年1月2日成立之日



JPYBasket 始于 2019 年 1 月 2 日，价值为 10,000。这相当于组成指数的每个货币的 200,000 日元等值持仓，总初始价值为 1,000,000 日元。

当日元兑美元、欧元、英镑、加元及澳元上升时，指数将会上升；当日元相对于这些货币下跌时，指数则会下跌。

为使该指数的初始价值为 10.000，日元一篮子货币以 100 为除数。比如，如果阁下买入一份合约，继而日元升值，指数由 10,100 上升至 10,101，那么每一个点数的上升即意味着您将赚取 100 日元（或阁下账户结算货币的同等价值）。

保证金要求

保证金要求视乎账户类别而有所不同。阁下可以透过福汇交易平台的报价窗口及建立挂单窗口查看保证金要求，或按[此](#)查看。

交易时间

福汇交易时间视乎产品而有所不同。对于外汇及 JPYBasket，交易开始于美国东部时间周日下午 5:00 至 5:15，结束于美国东部时间周五下午 4:55 左右。

最大合约数

JPYBasket 的单笔最大合约数为 **200**。

最小点值成本（值）

JPYBasket 的最低值为每点 100 日元（如果您的账户以不同货币计价，您的点值可能会有所不同。请查看福汇交易平台的简易报价窗口以获取该点值）。每点的位置如下图所示。

↓
12,321

其他信息

JPYBasket 会产生融资成本（过夜利息）。过夜利息直接取自一篮子货币的过夜利息，然后乘以指数中一篮子货币的当前权重。请查看福汇交易平台的报价窗口以获取今日的过夜利息详情。

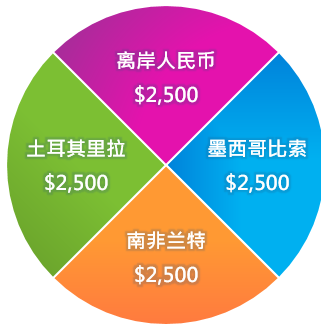
JPYBasket 没有最小距离的止损限制。

如果该篮子中某种货币的价格在一分钟内无任何变动，JPYBasket 将暂时无法交易。这可能导致交易平台 II 出现指令悬空或 MetaTrader 4 出现拒绝指令的情况。福汇建议阁下在开市、收市及任何流通量较低的时段应当谨慎交易。

EMBasket 新兴市场一篮子货币

新兴市场一篮子货币（“新兴市场指数”，即 EMBasket）是新兴市场的基准标杆，旨在反映美元对一篮子发展中国家货币的价值变化。该指数由福汇开发。

新兴市场一篮子货币—新兴市场指数
2019年1月2日成立之日



EMBasket 始于 2019 年 1 月 2 日，价值为 10,000。这相当于组成指数的每个货币的 2,500 美元等值持仓。当这些货币兑美元上升时，指数将会上升；当这些货币相对于美元下跌时，指数则会下跌。

EMBasket 为您提供额外的分散投资方法 – 即可同时交易多种波动性较大的货币，也可以降低只交易一种货币的风险。

保证金要求

保证金要求视乎账户类别而有所不同。阁下可以透过福汇交易平台的报价窗口及建立挂单窗口查看保证金要求，或按[此](#)查看。

交易时间

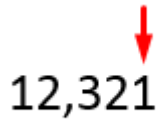
福汇交易时间视乎产品而有所不同。对于外汇及 EMBasket，交易开始于美国东部时间周日下午 5:00 至 5:15，结束于美国东部时间周五下午 4:55 左右。

最大合约数

EMBasket 的单笔最大合约数为 **200**。

最小点子成本（值）

EMBasket 的最低值为每点 1 美元（如果您的账户以不同货币计价，您的点值可能会有所不同。请查看福汇交易平台的简易报价窗口以获取该点值）。每点的位置如下图所示。



12,321

其他信息

EMBasket 会产生融资成本（过夜利息）。过夜利息直接取自一篮子货币的过夜利息，然后乘以指数中一篮子货币的当前权重。请查看福汇交易平台的报价窗口以获取今日的过夜利息详情。

EMBasket 没有最小距离的止损限制。

如果该篮子中某种货币的价格在一分钟内无任何变动，EMBasket 将暂时无法交易。这可能导致交易平台 II 出现指令悬空或 MetaTrader 4 出现拒绝指令的情况。福汇建议阁下在开市、收市及任何流通量较低的时段应当谨慎交易。

一篮子股票

US Stocks 美国股票

福汇一篮子股票包含关于特定行业的数只独立股票。

在该一篮子股票成立之时，每只股票分别被赋予美元价值。从那时起，一篮子股票将会衡量相互关联的股票中每一只的综合表现。

例如：

FAANG 的初始价格为 2,000 美元，网飞在其中占 400 美元。

如果相等数量的网飞股票先前价值 400 美元，而今日价值 415 美元，则该股票对福汇 FAANG 价格的贡献值为 415。

每只股票各自的贡献值将形成当前一篮子股票的价格。

保证金要求

保证金在每日休市期间更新。

大多数一篮子股票的杠杆约为 5:1，新的保证金要求将约为一份合约的名义价值的 20%。例如，如果 FAANG 在休市期间价格为 2,000.00，那么一份合约的保证金要求则将更新至 400.00 美元。

交易时间

请[按此](#)查看交易时间。

但是，请注意，交易时间随冬令时夏令时变化将会有所调整。福汇一篮子股票并不会到期，但在[公众假期](#)期间市场将关闭，该产品也将暂停交易。

最大合约数

所有一篮子股票的单笔最大合约数为 **200**。

最小点值成本（值）

一篮子股票的最低值为每点 1 美元（如果您的账户以不同货币计价，您的点值可能会有所不同。请查看福汇交易平台的简易报价窗口以获取该点值）。每点的位置如下图所示。


1,970.50

过夜利息

一篮子股票有融资费用（或称过夜利息 Rollover）

有关融资费用的更多信息，请点击[此处](#)。

股息及预扣税

股息调整将于有关一篮子股票成份股的除息日前夕作出。该项调整将会显示于您的报表中，阁下也可在计入/扣除的当天通过交易平台的简易报价窗口查看每份合约的调整金额。

根据美国税法第 871 章节，美国股票衍生品交易者需就股息调整缴纳 30%的税款。根据福汇在美国税务法规下承担的义务，所有股息计入调整的 30%将由福汇预扣并转交至美国国家税务局(IRS)。

当阁下账户被扣除股息调整时，阁下会被扣除全部金额。然而，福汇随后则会将扣除金额的 30%转交至美国国家税务局(IRS)。

*此项税务处理默认应用于所有仓位，将来可能会发生变化。您可能可以获得退税，这取决于您的个税和居住情况，退税亦可能因各自的司法管辖区而异。如阁下认为可能有权获得退税，您可以联系福汇了解所提供的附加资料。此处信息仅用于参考目的。对于此处所载信息的依赖不得代替来自律师或其他专业法律/会计服务商的法律建议。此处信息并非拟作投资建议且不得被诠释为投资建议。请向独立财务顾问寻求意见。福汇对于错误、不准确或遗漏之处概不承担法律责任，并且不保证其中所载信息或其他项目准确或完整。

<https://www.fhgroup-zhs.com/uk/gb/support/faq/stock-basket/>

其他信息

如果一篮子股票中某只股票的价格在一分钟内无任何变动，该一篮子股票将暂时无法交易。这可能导致交易平台 II 出现指令悬空或 MetaTrader 4 出现拒绝指令的情况。福汇建议阁下在任何流通量较低的时段应当谨慎交易。

如果其中一只股票大跌或其公司发起公司行动，该一篮子股票可能需要定期重新平衡。如若重新平衡，篮子的某个组成部分可能会被替换或者所有未平仓头寸可能在小量通知或没有通知的情况下被平仓。

***目前AIRLINES, CASINOS, US.ECOMM, US AUTO, US.BANKS, TRAVEL, WFH只在福汇交易平台2 (TS2)上提供。**

预扣税退税

根据美国税法第 871 章节，美国股票衍生品交易者需就股息调整缴纳预扣税。

根据福汇在美国税务法规下承担的义务，所有关于美国股票，交易型开放式指数基金或一篮子股票的股息计入调整的 30% 将由福汇预扣并转交至美国国家税务局(IRS)。

如果阁下作为纳税人所在的司法管辖区存在税收协定且允许较低预扣税率，同时阁下有资格享受协定待遇，则可以提交 W-8BEN 表格(或其他基于阁下实体类型的 W-8 表格)，福汇将以每月退税的形式调整您的账户余额。

怎样提交表格？

- 登入 [MyFXCM](#)。
- 选择“我的资料”下的“上载文件”
- 选择“其他”，提供相关细节，表明阁下提交 W-8 表格是为了获得预扣税减征。

请注意：

- I. 福汇将以邮件形式确认您的表格已获处理。
- II. 上个月的退税通常会在本月底前的两周之内存入阁下账户。
- III. 福汇客户服务人员无法根据您的个人情况或所在地向您提供税务建议。
- IV. 除非您的税收或居住情况发生变化，否则您的资料有效期将为 3 年，但是阁下的减税资格可能会随时改变，恕不另行通知。

HK Stocks 香港股票

福汇香港一篮子股票包含关于特定行业的数只独立股票。

在该一篮子股票成立之时，每只股票分别被赋予港元价值。从那时起，一篮子股票将会衡量相互关联的股票中每一只的综合表现。

例如：

ATMX 的初始价格为 16,000 港元，腾讯在其中占 4000 港元。

如果相等数量的腾讯股票先前价值 4000 港元，而今日价值 4150 港元，则该股票对福汇 ATMX 价格的贡献值为 4150 港元。

每只股票各自的贡献值将形成当前一篮子股票的价格。

保证金要求

保证金要求在每日收市后更新。

现在的香港一篮子股票的杠杆约为 5: 1，新的保证金要求将约为一份合约的名义价值的 20%。

例如，如果 ATMX 在休市期间价格为 16,000，那么一份合约的保证金要求则将更新至 3200 港元。

交易时间

请[按此](#)查看交易时间。

但是，请注意，交易时间随冬令时夏令时变化将会有所调整。福汇一篮子股票并不会到期，但在[公众假期](#)期间市场将关闭，该产品也将暂停交易。

最大合约数

所有香港一篮子股票的单笔最大合约数为 500。

最小点值成本（值）

香港一篮子股票的最低值为每点 1 港元（如果您的账户以不同货币计价，您的点值可能会有所不同。请查看福汇交易平台的简易报价窗口以获取该点值）。每点的位置如下图所示。


16,000.00

过夜利息

香港一篮子股票有融资费用（或称过夜利息 Rollover）
有关融资费用的更多信息，请点击[此处](#)。

股息及预扣税

股息调整将于有关一篮子股票成份股的除息日前夕作出。该项调整将会显示于您的报表中，阁下也可在计入/扣除的当天通过交易平台的简易报价窗口查看每份合约的调整金额。

其他信息

如果一篮子股票中某只股票的价格在一分钟内无任何变动，该一篮子股票将暂时无法交易。这可能导致交易平台 II 出现指令悬空或 MetaTrader 4 出现拒绝指令的情况。福汇建议阁下在任何流通量较低的时段应当谨慎交易。

如果其中一只股票大跌或其公司发起公司行动，该一篮子股票可能需要定期重新平衡。如若重新平衡，篮子的某个组成部分可能会被替换或者所有未平仓头寸可能在少量通知或没有通知的情况下被平仓。

***目前 ATMX 只在福汇交易平台 2 (TS2)上提供。**

现有金融工具及指数成份股

美国龙头科技 (FAANG)		
公司名称	代号	初始比重
脸书	FB	20%
亚马逊	AMZN	20%
苹果	AAPL	20%
网飞	NFLX	20%
Alphabet Inc. Class C (谷歌)	GOOG	20%

中国龙头科技股 (ATMX)			
公司名称	相关股票代码	代号	初始比重
阿里巴巴集团控股	9988	BABA.hk	25%
腾讯控股有限公司	0700	TENC.hk	25%
美团	3690	MEIT.hk	25%
小米集团	1810	XIAO.hk	25%

大麻业 (CANNABIS)		
公司名称	代号	初始比重
Tilray Inc.	TLRY	6%
Jazz Pharmaceuticals PLC	JAZZ	22%
Canopy Growth Corp	CGC	22%
Aurora Cannabis Inc.	ACB	6%
Cronos Group Inc.	CRON	22%
Innovative Industrial Properties Inc	IIPR	22%

生物科技 (BIOTECH)		
公司名称	代号	初始比重
艾伯维	ABBV	20%
安进	AMGN	20%
吉利德科学公司	GILD	20%
必治妥施贵宝公司	BMJ	20%
福泰制药公司	VRTX	20%

电子竞技和游戏 (ESPORTS)		
公司名称	代号	初始比重
超微半导体	AMD	20%
英伟达	NVDA	20%
艺电	EA	20%
微软	MSFT	20%
索尼集团	SONY	20%

中国科技 (CHN.TECH)		
公司名称	代号	初始比重
百度	BIDU	20%
网易	NTES	20%
微博	WB	20%
爱奇艺	IQ	20%
哔哩哔哩	BILI	20%

中国电子商务 (CHN.ECOMM)		
公司名称	代号	初始比重
阿里巴巴	BABA	20%
携程	TCOM	20%
京东	JD	20%
拼多多	PDD	20%
腾讯音乐娱乐集团	TME	20%

旅游与酒店 (TRAVEL)		
公司名称	代号	初始比重
凯悦酒店集团	H	20%
万豪国际	MAR	20%
希尔顿全球酒店集团	HLT	20%
Booking Holdings	BKNG	20%
猫途鹰	TRIP	20%

美国汽车 (US.AUTO)		
公司名称	代号	初始比重

福特汽车	F	20%
通用汽车	GM	20%
特斯拉	TSLA	20%
Stellantis NV	STLA	20%
哈雷摩托车	HOG	20%

美国银行 (US.BANKS)		
公司名称	代号	初始比重
摩根大通	JPM	20%
美国银行	BAC	20%
富国银行集团	WFC	20%
花旗集团	C	20%
第一资本	COF	20%

美国电子商务 (US.ECOMM)		
公司名称	代号	初始比重
Etsy 公司	ETSY	18%
Wayfair	W	18%
Shopify	SHOP	18%
沃尔玛	WMT	18%
eBay	EBAY	18%
亚马逊公司	AMZN	10%

远端工作 (WFH)		
公司名称	代号	初始比重
派乐腾	PTON	20%
Slack Technologies	WORK	20%
Zoom	ZM	20%
Chewy	CHWY	20%
Twilio	TWLO	20%

航空公司 (AIRLINES)		
公司名称	代号	初始比重
达美航空	DAL	20%
美国航空集团	AAL	20%
联合大陆控股	UAL	20%
西南航空	LUV	20%
捷蓝航空	JBLU	20%

赌场 (CASINOS)		
公司名称	代号	初始比重
米高梅国际酒店集团	MGM	20%
永利度假村	WYNN	20%
西泽娱乐	CZR	20%
拉斯韦加斯金沙集团	LVS	20%
DraftKings	DKNG	20%

成立日期:

FAANG、CANNABIS、BIOTECH、CHN.TECH 和 CHN.ECOMM – 2019 年 2 月 1 日。

CANNABIS 在 2020 年 1 月 5 日进行了重新平衡。

AIRLINES, CASINOS, US.ECOMM, US.AUTO, US BANKS, TRAVEL 和 WFH – 2020 年 1 月 7 日。

除了在成立时的价值为 1,000 美元的 ESPORTS，所有产品在成立时的价值均为 2,000 美元。

一篮子指数

USEquities 美股指数

一篮子美股指数(USEquities)是一种独特的产品,将道琼斯(US30)、标普 500 (SPX500)、纳斯达克 100 (NAS100)和罗素 2000 (US2000)组合成一个金融工具。作为一种基准标杆, USEquities 旨在反映整个美国股市的价值变化。

该指数起始于 2019 年 1 月 2 日,价值为 2,000 美元。USEquities 反映了原本分别价值 500 美元的组成指数头寸在成立之后的价值变化。

保证金要求

查看当前保证金要求,请访问[此处](#)。

交易时间

请[按此](#)以了解福汇差价合约交易时间。

但是,请注意,交易时间随冬令时夏令时变化将会有所调整。福汇的指数产品并不会到期,但在[公众假期](#)期间市场将关闭,该产品也将暂停交易。

最大合约数

USEquities 的单笔最大合约数为 **200**。

最小点值成本(值)

USEquities 的最低值为每点 1.00 美元(如果您的账户以不同货币计价,您的点值可能会有所不同。请查看福汇交易平台的简易报价窗口以获取该点值)。

每点的位置如右图所示。USEquities 的每 1.00 的价格波动为 1 个点。



4550.90

其他信息

USEquities 合约有融资费用(或称过夜利息 Rollover)。有关融资费用的更多信息,请点击[此处](#)。像其他现货股指一样,股息调整将于有关指数成份股的除息日之前作出。该项调整将会显示于您的结单中。有关股息的更多信息,请点击[此处](#)。

请注意:无论某个组成指数(US30, NAS100, SPX500 或 US2000)在何时进行了股息调整, USEquities 都会作出相应的调整。

股票

US Shares 美国股票

US Shares 的相关基础股票在纳斯达克或纽约证券交易所进行交易，可通过股票代码末尾的“.US”进行识别。

交易时间

请[按此](#)查看交易时间。

但是，请注意，交易时间可能会因冬令时夏令时的变化而有所调整。任何公众假期将在[此](#)公布。

买卖差价

US Shares 为浮动买卖差价，买卖差价将因市场情况而扩大和缩小。

最大合约数

US Shares 的单笔最大合约数为 **10,000**。

多少的福汇合约数等于 1 股？

目前，**10 份福汇 US shares 美股合约相当于 1 股**。

最小点子成本（值）

US shares 的最低值为每点 0.001 美元（如果您的账户以不同货币计价，您的点值可能会有所不同。请查看福汇交易平台的简易报价窗口以获取该点值）。

每点的位置如下图所示。US Shares 的每 0.01 的价格波动为 1 个点子。


845.56

保证金要求

美国股票的杠杆率因每个产品而异，因价值是由福汇根据市场情况而决定的。

保证金在每日收市后更新，为当日收盘价的%。

请查看[保证金信息](#)页面，以获取有关每种工具的目标保证金%的详细信息。

例如，如果在休市期间股票中点为 200.00，那么每份福汇合约的名义价值为 20 美元（因为 1FXCM=0.1 股）。

如果该工具的保证金要求显示为 20%，保证金将被更新至 4 美元。

同样的

如果该工具的保证金要求显示为 50%，保证金将被更新至 10 美元。

过夜利息/股息/预扣税

US Shares 有融资费用（或称过夜利息 Rollover）

<https://www.fhgroup-zhs.com/uk/gb/shares/faq/>

股息调整将于相关股票的除息日之前作出。该项调整将会显示于您的报表中。假如您持有长仓，您将可以收到股息。假如您持有短仓，您将需要支付股息。

根据美国税法第 871 章节，美国股票衍生品交易者需就股息调整缴纳 30% 的税款。根据福汇在美国税务法规下承担的义务，所有股息计入调整的 30% 将由福汇预扣并转交至美国国家税务局(IRS)。

当阁下账户被扣除股息调整时，阁下会被扣除全部金额。然而，福汇随后则会将扣除金额的 30% 转交至美国国家税务局(IRS)。*

*此项税务处理默认应用于所有仓位，将来可能会发生变化。您可能可以获得退税，这取决于您的个税和居住情况，退税亦可能因各自的司法管辖区而异。如阁下认为可能有权获得退税，您可以联系福汇了解所提供的附加资料。此处信息仅用于参考目的。对于此处所载信息的依赖不得代替来自律师或其他专业法律/会计服务商的法律建议。此处信息并非拟作投资建议且不得被诠释为投资建议。请向独立财务顾问寻求意见。福汇对于错误、不准确或遗漏之处概不承担法律责任，并且不保证其中所载信息或其他项目准确或完整。

其他信息

福汇提供股票的微型合约，仓位点值可能低于 0.01 账户结算货币或者并非 0.01 账户结算货币的倍数。

请注意，所有盈亏计算的增加和减少均以两位小数点计，因此可能需要四舍五入。

交易限制

由于市场状况，某些股票差价合约可能会有交易限制，这些限制可能会在没有通知的情况下发生变化。点击[此处](#)获取更多信息。

预扣税退税

根据美国税法第 871 章节，美国股票衍生品交易者需就股息调整缴纳预扣税。

根据福汇在美国税务法规下承担的义务，所有关于美国股票，交易型开放式指数基金或一篮子股票的股息计入调整的 30% 将由福汇预扣并转交至美国国家税务局(IRS)。

如果阁下作为纳税人所在的司法管辖区存在税收协定且允许较低预扣税率，同时阁下有资格享受协定待遇，则可以提交 W-8BEN 表格(或其他基于阁下实体类型的 W-8 表格)，福汇将以每月退税的形式调整您的账户余额。

怎样提交表格？

- 登入 [MyFXCM](#)。
- 选择“我的资料”下的“上载文件”
- 选择“其他”，提供相关细节，表明阁下提交 W-8 表格是为了获得预扣税减征。

请注意：

- I. 福汇将以邮件形式确认您的表格已获处理。
- II. 上个月的退税通常会在本月底前的两周之内存入阁下账户。
- III. 福汇客户服务人员无法根据您的个人情况或所在地向您提供税务建议。
- IV. 除非您的税收或居住情况发生变化，否则您的资料有效期将为 3 年，但是阁下的减税资格可能会随时改变，恕不另行通知。

公司行动

在任何公司行动例如，但不仅限于，股票分拆、反向股票分拆、公司合并与分拆，如有任何调整，福汇将根据市场惯例对于未平仓头寸的当前合约价值或合约数量进行适当的调整，以保留您当前头寸的经济价值或反映该事件对于相关股份的影响。

福汇的目标是尽可能在公布的交易时间左右开放和关闭市场，但在某些公司行动中，福汇可能会设置交易限制，延迟市场开放或提前关闭市场。依据公司行动的类型，所有未平仓头寸可能会被平仓和/或待定开仓，任何相关的限价与止损挂单交易可能会被取消。在此情况下，如有需要，客户需要重新设定新的头寸，并重新设定止损和限价订单。

更多关于未来近期公司行动与其处理方法的信息，请参阅我们的常见问题：

<https://www.fhgroup-zhs.com/uk/gb/shares/faq/stock-split/>

US Shares(24 Hours) 美国股票(24 小时)

美国股票(24 小时)的相关基础股票在纳斯达克或纽约证券交易所进行交易，可通过股票代码末尾的“.ext”进行识别。

美国股票 vs 美国股票(24 小时)

不同的交易时间

- “.us”金融工具仅在正常市场时间运作：
 - 09:30 – 16:00 美国东部时间
- “.ext” 运作于所有时间段：
 - 正常开市时间: 09:30 – 16:00 美国东部时间
 - 延长时间:
 - 盘前交易: 04:00 – 09:30 美国东部时间
 - 盘后交易: 16:00 – 20:00 美国东部时间
 - 隔夜交易: 20:00 – 04:00 美国东部时间 (第二天)

交易量、流动性和风险

由于交易量低于常规时段，延长交易时段的流动性有限。因为交易量较小，出现波动性增大、价差扩大或交易执行困难的情况并不罕见。几乎所有公司的新闻公告都在常规市场交易时间之外发布。在这些事件发生期间以及在延长交易时段的任何时候，价格都可能会快速的上下波动，并可能达到常规交易时段无法达到的价格。

交易时间

请[按此](#)查看交易时间。

但是，请注意，交易时间可能会因冬令时夏令时的变化而有所调整。任何公众假期将在[此](#)公布。

买卖差价

美国股票(24 小时)为浮动买卖差价，买卖差价将因市场情况而扩大和缩小。

最大合约数

美国股票(24 小时)的每次点击(交易)最大合约数为 5,000。

多少的福汇合约数等于 1 股？

目前，**10 份**福汇美国股票(24 小时)合约相当于 **1 股**。

最小点子成本（值）

美国股票(24 小时)的最低值为每点 0.001 美元（如果您的账户以不同货币计价，您的点值可能会有所不同。请查看福汇交易平台的简易报价窗口以获取该点值）。

每点的位置如下图所示。美国股票(24 小时)的每 0.01 的价格波动为 1 个点子。


845.56

保证金要求

美国股票(24 小时)的杠杆率因每个产品而异，因价值是由福汇根据市场情况而决定的。保证金在每日美国东部时间下午 5:00 后更新，为当日美国东部时间下午 5:00 前收盘价的%。

请查看[保证金信息](#)页面，以获取有关每种工具的目标保证金%的详细信息。

例如，如果在美国东部时间下午 5:00 时股票中点为 200.00，那么每份福汇合约的名义价值为 20 美元（因为 1FXCM=0.1 股）。

如果该工具的保证金要求显示为 10%，保证金将被更新至 2 美元。

同样的

如果该工具的保证金要求显示为 50%，保证金将被更新至 10 美元。

过夜利息/股息/预扣税

美国股票(24 小时)有融资费用（或称过夜利息 Rollover）

<https://www.fhgroup-zhs.com/qb/shares/faq/>

股息调整将于相关股票的除息日之前作出。该项调整将会显示于您的报表中。假如您持有长仓，您将可以收到股息。假如您持有短仓，您将需要支付股息。

根据美国税法第 871 章节，美国股票衍生品交易者需就股息调整缴纳 30%的税款。根据福汇在美国税务法规下承担的义务，所有股息计入调整的 30%将由福汇预扣并转交至美国国家税务局(IRS)。

当阁下账户被扣除股息调整时，阁下会被扣除全部金额。然而，福汇随后则会将扣除金额的 30%转交至美国国家税务局(IRS)。*

*此项税务处理默认应用于所有仓位，将来可能会发生变化。您可能可以获得退税，这取决于您的个税和居住情况，退税亦可能因各自的司法管辖区而异。如阁下认为可能有权获得退税，您可以联系福汇了解所提供的附加资料。此处信息仅用于参考目的。对于此处所载信息的依赖不得代替来自律师或其他专业法律/会计服务商的法律建议。此信息并非拟作投资建议且不得被诠释为投资建议。请向独立财务顾问寻求意见。福汇对于错误、不准确或遗漏之处概不承担法律责任，并且不保证其中所载信息或其他项目准确或完整。

其他信息

福汇提供股票差价合约产品的微型合约，仓位点值可能低于 0.01 账户结算货币或者并非 0.01 账户结算货币的倍数。

请注意，所有盈亏计算的增加和减少均以两位小数点计，因此可能需要四舍五入。

图表

所有股票/ETF 差价合约的历史图表应被视为具有指示性质。福汇储存最活跃股票的交易数据，因此能够在平台上提供买入/卖出的图表。然而，对于大多数股票/ETF 差价合约工具，福汇采用的是交易所交易数据，即卖方与买方在相关交易所时达成的价格。交易所交易数据与交易执行数据有若干差异，不能用于确认为非交易所的交易执行。请务必参阅福汇交易平台上的报价窗口，以了解实时交易价格。

交易限制

由于市场状况，某些股票差价合约可能会有交易限制，这些限制可能会在没有通知的情况下发生变化。点击[此处](#)获取更多信息。

公司行动

市场在公司行动日前的延长交易时间内（美国东部时间下午 4 点后）休市，包括但不限于：

- 并购
- 股票正向/反向分拆
- 分拆
- 奖金问题
- 现金和股票红利
- 供股
- 退市

在任何公司行动例如，但不仅限于，股票分拆、反向股票分拆、公司合并与分拆，如有任何调整，福汇将根据市场惯例对于未平仓头寸的当前合约价值或合约数量进行适当的调整，以保留您当前头寸的经济价值或反映该事件对于相关股份的影响。

福汇的目标是尽可能在公布的交易时间左右开放和关闭市场，但在某些公司行动中，福汇可能会设置交易限制，延迟市场开放或提前关闭市场。依据公司行动的类型，所有未平仓头寸可能会被平仓和/或待定开仓，任何相关的限价与止损挂单交易可能会被取消。在此情况下，如有需要，客户需要重新设定新的头寸，并重新设定止损和限价订单。

更多关于未来近期公司行动与其处理方法的信息，请参阅我们的常见问题：

<https://www.fhgroup-zhs.com/gb/shares/faq/stock-split/>

预扣税退税

根据美国税法第 871 章节，美国股票衍生品交易者需就股息调整缴纳预扣税。

根据福汇在美国税务法规下承担的义务，所有关于美国股票，交易型开放式指数基金或一篮子股票的股息计入调整的 30% 将由福汇预扣并转交至美国国家税务局(IRS)。

如果阁下作为纳税人所在的司法管辖区存在税收协议且允许较低预扣税率，同时阁下有资格享受协议待遇，则可以提交 W-8BEN 表格(或其他基于阁下实体类型的 W-8 表格)，福汇将以每月退税的形式调整您的账户余额。

怎样提交表格？

- 登入 [MyFXCM](#)。
- 选择“我的数据”下的“上载文件”
- 选择“其他”，提供相关细节，表明阁下提交 W-8 表格是为了获得预扣税减征。

请注意：

- I. 福汇将以邮件形式确认您的表格已获处理。
- II. 上个月的退税通常会在本月底前的两周之内存入阁下账户。
- III. 福汇客户服务人员无法根据您的个人情况或所在地向您提供税务建议。
- IV. 除非您的税收或居住情况发生变化，否则您的数据有效期将为 3 年，但是阁下的减税资格可能会随时改变，恕不另行通知。

EU Shares 欧洲股票

EU Shares 的相关基础股票在欧洲交易所进行交易，股票代码末尾的扩展名将标识着国家。更多信息提供在下面的表格。

国家	代码扩展名
奥地利	.at
比利时	.be
丹麦	.dk
芬兰	.fi
法国	.fr
德国	.de
爱尔兰	.ie
意大利	.it
荷兰	.nl
挪威	.no
葡萄牙	.pt
西班牙	.es
瑞典	.se
瑞士	.ch

交易时间

请[按此](#)查看交易时间。

但是，请注意，交易时间可能会因冬令时夏令时的变化而有所调整。任何公众假期将在[此](#)公布。

买卖差价

EU Shares 为浮动买卖差价，买卖差价将因市场情况而扩大和缩小。

最大合约数

EU Shares 的单笔最大合约数为 **10,000**。

多少的福汇合约数等于 1 股？

目前，**10 份福汇 EU shares 欧洲股票合约相当于 1 股**。

最小点子成本（值）

大多数 EU shares 的最低值为每点 0.001 欧元。其他的则最低值为该国货币每点 0.001。
（如果您的账户以不同货币计价，您的点值可能会有所不同。请查看福汇交易平台的简易报价窗口以获取该点值）。

下面表格将显示最小点子成本：

国家	代码扩展名	最小点子成本（值）
奥地利	.at	0.001 欧元每点
比利时	.be	0.001 欧元每点
丹麦	.dk	0.001 丹麦克朗每点
芬兰	.fi	0.001 欧元每点
法国	.fr	0.001 欧元每点
德国	.de	0.001 欧元每点
爱尔兰	.ie	0.001 欧元每点
意大利	.it	0.001 欧元每点
荷兰	.nl	0.001 欧元每点
挪威	.no	0.001 挪威克朗每点
葡萄牙	.pt	0.001 欧元每点
西班牙	.es	0.001 欧元每点
瑞典	.se	0.001 瑞典克朗每点
瑞士	.ch	0.001 瑞士法郎每点

每点的位置如下图所示。EU Shares 的每 0.01 的价格波动为 1 个点子。


365.278

保证金要求

EU Shares 的保证金要求在收市期间每日更新。

EU Shares 的所有个股杠杆均为 5: 1，新的保证金要求将等于美国东部时间下午 5 点时 0.2 份合约的名义价值。

举例，如果在休市期间 EU Shares 中某一个股的价格为 200.00，则该个股一份合约的保证金要求将更新至 4 欧元。

请查看[保证金信息](#)页面，以获取有关每种工具的目标保证金%的详细信息。

过夜利息/股息/预扣税

EU Shares 有融资费用（或称过夜利息 Rollover）

<https://www.fhgroup-zhs.com/uk/gb/shares/faq/>

股息调整将于相关股票的除息日之前作出。该项调整将会显示于您的报表中。假如您持有长仓，您将可以收到股息。假如您持有短仓，您将需要支付股息。

其他信息

福汇提供股票的微型合约，仓位点值可能低于 0.01 账户结算货币或者并非 0.01 账户结算货币的倍数。

请注意，所有盈亏计算的增加和减少均以两位小数点计，因此可能需要四舍五入。

交易限制

由于市场状况，某些股票差价合约可能会有交易限制，这些限制可能会在没有通知的情况下发生变化。点击[此处](#)获取更多信息。

公司行动

在任何公司行动例如，但不仅限于，股票分拆、反向股票分拆、公司合并与分拆，如有任何调整，福汇将根据市场惯例对于未平仓头寸的当前合约价值或合约数量进行适当的调整，以保留您当前头寸的经济价值或反映该事件对于相关股份的影响。

福汇的目标是尽可能在公布的交易时间左右开放和关闭市场，但在某些公司行动中，福汇可能会设置交易限制，延迟市场开放或提前关闭市场。依据公司行动的类型，所有未平仓头寸可能会被平仓和/或待定开仓，任何相关的限价与止损挂单交易可能会被取消。在此情况下，如有需要，客户需要重新设定新的头寸，并重新设定止损和限价订单。

更多关于未来近期公司行动与其处理方法的信息，请参阅我们的常见问题：

<https://www.fhgroup-zhs.com/uk/gb/shares/faq/stock-split/>

UK Shares 英国股票

UK Shares 的相关基础股票在伦敦证券交易所进行交易，可通过股票代码末尾的“.UK”进行识别。

请注意，与相关基础股票的定价相似，所有英国股票的报价单位均为便士，而非英镑。

交易时间

请[按此](#)查看交易时间。

但是，请注意，交易时间可能会因冬令时夏令时的变化而有所调整。任何公众假期将在[此](#)公布。

买卖差价

UK Shares 为浮动买卖差价，买卖差价将因市场情况而扩大和缩小。

最大合约数

UK Shares 的单笔最大合约数为 **100,000**。

多少的福汇合约数等于 1 股？

目前，**10 份福汇 UK shares 英股合约**相当于 **1 股**。

最小点子成本（值）

UK shares 的最低值为每点 0.001 英镑（如果您的账户以不同货币计价，您的点值可能会有所不同。请查看福汇交易平台的简易报价窗口以获取该点值）。

每点的位置如下图所示。UK Shares 的每 1 的价格波动为 1 个点子。


153.56

保证金要求

UK Shares 的保证金要求在收市期间每日更新。

UK Shares 的所有个股杠杆均为 **5: 1**，新的保证金要求将等于美国东部时间下午 5 点时 0.2 份合约的名义价值。

举例，如果在休市期间 UK Shares 中某一个股的价格为 **200.00** (请注意：英国股票的报价单位为便士，而非英镑)，则该个股一份合约的保证金要求将更新至 **0.04 英镑**。

请查看[保证金信息](#)页面，以获取有关每种工具的目标保证金%的详细信息。

过夜利息/股息/预扣税

UK Shares 有融资费用（或称过夜利息 Rollover）

<https://www.fhgroup-zhs.com/uk/gb/shares/faq/>

股息调整将于相关股票的除息日之前作出。该项调整将会显示于您的报表中。假如您持有长仓，您将可以收到股息。假如您持有短仓，您将需要支付股息。

其他信息

福汇提供股票的微型合约，仓位点值可能低于 0.01 账户结算货币或者并非 0.01 账户结算货币的倍数。

请注意，所有盈亏计算的增加和减少均以两位小数点计，因此可能需要四舍五入。

交易限制

由于市场状况，某些股票差价合约可能会有交易限制，这些限制可能会在没有通知的情况下发生变化。点击[此处](#)获取更多信息。

公司行动

在任何公司行动例如，但不仅限于，股票分拆、反向股票分拆、公司合并与分拆，如有任何调整，福汇将根据市场惯例对于未平仓头寸的当前合约价值或合约数量进行适当的调整，以保留您当前头寸的经济价值或反映该事件对于相关股份的影响。

福汇的目标是尽可能在公布的交易时间左右开放和关闭市场，但在某些公司行动中，福汇可能会设置交易限制，延迟市场开放或提前关闭市场。依据公司行动的类型，所有未平仓头寸可能会被平仓和/或待定开仓，任何相关的限价与止损挂单交易可能会被取消。在此情况下，如有需要，客户需要重新设定新的头寸，并重新设定止损和限价订单。

更多关于未来近期公司行动与其处理方法的信息，请参阅我们的常见问题：

<https://www.fhgroup-zhs.com/uk/gb/shares/faq/stock-split/>

HK Shares 香港股票

HK Shares 的相关基础股票在香港交易所进行交易，可通过股票代码末尾的“.hk”进行识别。

交易时间(GMT)

请[按此](#)查看交易时间。

但是，请注意，交易时间可能会因冬令时夏令时的变化而有所调整。任何公众假期将在[此](#)公布。

买卖差价

HK Shares 为浮动买卖差价，买卖差价将因市场情况而扩大和缩小。

最小/大合约数

合约只能以 10 的倍数提供。

HK Shares 的单笔最小合约数为 10。

HK Shares 的单笔最大合约数为 20,000。

多少的福汇合约数等于 1 股？

目前，10 份福汇 HK Shares 港股合约相当于 1 股。

最小点子成本（值）

HK Shares 的最低值为每 10 张合约每点 0.01 港元（如果您的账户以不同货币计价，您的点值可能会有所不同。请查看福汇交易平台的简易报价窗口以获取该点值）。

每点的位置如下图所示。HK Shares 的每 0.01 的价格波动为 1 个点子。



25.95

产品代码/代号

HK Shares 在香港交易所是通过数字代码来识别的。为了使福汇差价合约的符号易于识别，在交易平台上的一些窗口和您的账户报表中会以字母格式显示。

例如，HKEX 2359 是药明康德公司在交易所的股票交易代码，其福汇代码为 WUXI.hk。

点击[此处](#)以查看可用的 HK Shares 差价合约的完整列表，其福汇代码以及标的资产的数字代号。

保证金要求

HK Shares 的保证金要求在收市期间每日更新。

HK Shares 的所有个股杠杆均为 5: 1，新的保证金要求将等于美国东部时间下午 5 点时 0.2 份合约的名义价值。

举例，如果在休市期间 HK Shares 中某一个股的价格为 200.00，则该个股一份合约的保证金要求将更新至 4 港元。

请查看[保证金信息](#)页面，以获取有关每种工具的目标保证金%的详细信息。

过夜利息/股息/预扣税

HK Shares 有融资费用（或称过夜利息 Rollover）

<https://www.fhgroup-zhs.com/uk/gb/shares/faq/>

股息调整将于相关股票的除息日之前作出。该项调整将会显示于您的报表中。

其他信息

福汇提供股票的微型合约，仓位点值可能低于 0.01 账户结算货币或者并非 0.01 账户结算货币的倍数。

请注意，所有盈亏计算的增加和减少均以两位小数点计，因此可能需要四舍五入。

交易限制

由于市场状况，某些股票差价合约可能会有交易限制，这些限制可能会在没有通知的情况下发生变化。点击[此处](#)获取更多信息。

公司行动

在任何公司行动例如，但不仅限于，股票分拆、反向股票分拆、公司合并与分拆，如有任何调整，福汇将根据市场惯例对于未平仓头寸的当前合约价值或合约数量进行适当的调整，以保留您当前头寸的经济价值或反映该事件对于相关股份的影响。

福汇的目标是尽可能在公布的交易时间左右开放和关闭市场，但在某些公司行动中，福汇可能会设置交易限制，延迟市场开放或提前关闭市场。依据公司行动的类型，所有未平仓头寸可能会被平仓和/或待定开仓，任何相关的限价与止损挂单交易可能会被取消。在此情况下，如有需要，客户需要重新设定新的头寸，并重新设定止损和限价订单。

更多关于未来近期公司行动与其处理方法的信息，请参阅我们的常见问题：

<https://www.fhgroup-zhs.com/uk/gb/shares/faq/stock-split/>

AU Shares 澳洲股票

AU Shares 的相关基础股票在澳洲证券交易所进行交易，可通过股票代码末尾的“.au”进行识别。

交易时间(GMT)

请[按此](#)查看交易时间。

但是，请注意，交易时间可能会因冬令时夏令时的变化而有所调整。任何公众假期将在[此](#)公布。

买卖差价

AU Shares 为浮动买卖差价，买卖差价将因市场情况而扩大和缩小。

最大合约数

AU Shares 的单笔最大合约数为 10,000。

多少的福汇合约数等于 1 股？

目前，10 份福汇 AU Shares 澳股合约相当于 1 股。

最小点子成本（值）

AU Shares 的最低值为每张合约每点 0.001 澳元（如果您的账户以不同货币计价，您的点值可能会有所不同。请查看福汇交易平台的简易报价窗口以获取该点值）。

每点的位置如下图所示。AU Shares 的每 0.01 的价格波动为 1 个点子。



118.640

保证金要求

AU Shares 的保证金要求在收市期间每日更新。

AU Shares 的所有个股杠杆均为 5: 1，新的保证金要求将等于美国东部时间下午 5 点时 0.2 份合约的名义价值。

举例，如果在休市期间 AU Shares 中某一个股的价格为 200.00，则该个股一份合约的

保证金要求将更新至 4 澳元。

请查看[保证金信息](#)页面，以获取有关每种工具的目标保证金%的详细信息。

过夜利息/股息/预扣税

AU Shares 有融资费用（或称过夜利息 Rollover）

<https://www.fhgroup-zhs.com/uk/gb/shares/faq/>

股息调整将于相关股票的除息日之前作出。该项调整将会显示于您的报表中。

其他信息

福汇提供股票的微型合约，仓位点值可能低于 0.01 账户结算货币或者并非 0.01 账户结算货币的倍数。

请注意，所有盈亏计算的增加和减少均以两位小数点计，因此可能需要四舍五入。

交易限制

由于市场状况，某些股票差价合约可能会有交易限制，这些限制可能会在没有通知的情况下发生变化。点击[此处](#)获取更多信息。

公司行动

在任何公司行动例如，但不仅限于，股票分拆、反向股票分拆、公司合并与分拆，如有任何调整，福汇将根据市场惯例对于未平仓头寸的当前合约价值或合约数量进行适当的调整，以保留您当前头寸的经济价值或反映该事件对于相关股份的影响。

福汇的目标是尽可能在公布的交易时间左右开放和关闭市场，但在某些公司行动中，福汇可能会设置交易限制，延迟市场开放或提前关闭市场。依据公司行动的类型，所有未平仓头寸可能会被平仓和/或待定开仓，任何相关的限价与止损挂单交易可能会被取消。在此情况下，如有需要，客户需要重新设定新的头寸，并重新设定止损和限价订单。

更多关于未来近期公司行动与其处理方法的信息，请参阅我们的常见问题：

<https://www.fhgroup-zhs.com/uk/gb/shares/faq/stock-split/>

JP Shares 日本股票

JP Shares 的相关基础股票在东京证券交易所进行交易，可通过股票代码末尾的“.jp”进行识别。

交易时间(GMT)

请[按此](#)查看交易时间。

但是，请注意，交易时间可能会因冬令时夏令时的变化而有所调整。任何公众假期将在[此](#)公布。

买卖差价

JP Shares 为浮动买卖差价，买卖差价将因市场情况而扩大和缩小。

最大合约数

JP Shares 的单笔最大合约数为 5,000。

多少的福汇合约数等于 1 股？

目前，10 份福汇 JP Shares 日本股合约相当于 1 股。

最小点子成本（值）

JP Shares 的最低值为每张合约每点 0.1 日元（如果您的账户以不同货币计价，您的点值可能会有所不同。请查看福汇交易平台的简易报价窗口以获取该点值）。

每点的位置如下图所示。JP Shares 的每 1.0 的价格波动为 1 个点子。


8,419.0

产品代号/股票代码

JP shares 在相关交易所透过数字代码进行识别。

保证金要求

JP Shares 的所有个股杠杆均为 20: 1，并且可能因产品而异。保证金在每日收市后更新，为当日收盘价的%。

举例，如果在休市期间某一个股的价格为 200.00，并且该工具的保证金要求显示为 5%，则该个股每份合约的保证金将更新至 1 日元。

请查看[保证金信息](#)页面，以获取有关每种工具的目标保证金%的详细信息。

过夜利息/股息/预扣税

JP Shares 有融资费用（或称过夜利息 Rollover）

<https://www.fhgroup-zhs.com/uk/gb/shares/faq/>

股息调整将于相关股票的除息日之前作出。该项调整将会显示于您的报表中。

其他信息

福汇提供股票的微型合约，仓位点值可能低于 0.01 账户结算货币或者并非 0.01 账户结算货币的倍数。

请注意，所有盈亏计算的增加和减少均以两位小数点计，因此可能需要四舍五入。

图表

所有股票/ETF 差价合约的历史图表应被视为具有指示性质。福汇储存最活跃股票的交易数据，因此能够在平台上提供买入/卖出的图表。然而，对于大多数股票/ETF 差价合约工具，福汇采用的是交易所交易数据，即卖方与买方在相关交易所时达成的价格。交易所交易数据与交易执行数据有若干差异，不能用于确认为非交易所的交易执行。请务必参阅福汇交易平台上的报价窗口，以了解实时交易价格。

交易限制

由于市场状况，某些股票差价合约可能会有交易限制，这些限制可能会在没有通知的情况下发生变化。点击[此处](#)获取更多信息。

公司行动

在任何公司行动例如，但不仅限于，股票分拆、反向股票分拆、公司合并与分拆，如有任何调整，福汇将根据市场惯例对于未平仓头寸的当前合约价值或合约数量进行适当的调整，以保留您当前头寸的经济价值或反映该事件对于相关股份的影响。

福汇的目标是尽可能在公布的交易时间左右开放和关闭市场，但在某些公司行动中，福汇可能会设置交易限制，延迟市场开放或提前关闭市场。依据公司行动的类型，所有未平仓头寸可能会被平仓和/或待定开仓，任何相关的限价与止损挂单交易可能会被取消。在此情况下，如有需要，客户需要重新设定新的头寸，并重新设定止损和限价订单。

更多关于未来近期公司行动与其处理方法的信息，请参阅我们的常见问题：

<https://www.fhgroup-zhs.com/uk/gb/shares/faq/stock-split/>

交易型开放式指数基金 (ETFs)

交易型开放式指数基金 (ETF) 是一种股票证券，提供对指数、一篮子资产、商品或投资策略的敞口。ETF 结合了开放式基金的特点和传统股票交易的功能。

US ETFs 美国交易型开放式指数基金

US ETFs 的相关交易型开放式指数基金在纳斯达克或纽约证券交易所进行交易，可通过股票代码末尾的“.US”进行识别。

交易时间

请[按此](#)查看交易时间。

请注意，交易时间可能会因冬令时夏令时的变化而有所调整。任何公众假期将在[此](#)公布。

买卖差价

US ETFs 为浮动买卖差价，买卖差价将因市场情况而扩大和缩小。

最大合约数

US ETFs 的单笔最大合约数为 **10,000**。

多少的福汇合约数等于 1 交易型开放式指数基金？

目前，**10 份福汇 US ETF 合约**相当于 **1 交易型开放式指数基金**。

最小点子成本（值）

US ETFs 的最低值为每点 0.001 美元（如果您的账户以不同货币计价，您的点值可能会有所不同。请查看福汇交易平台的简易报价窗口以获取该点值）。

每点的位置如下图所示。US ETFs 的每 0.01 的价格波动为 1 个点子。


845.56

保证金要求

美国交易型开放式指数基金的杠杆率因每个产品而异，因价值是由福汇根据市场情况而决定的。

保证金在每日收市后更新，为当日收盘价的%。

请查看[保证金信息](#)页面，以获取有关每种工具的目标保证金%的详细信息。

例如，如果在休市期间交易型开放式指数基金中点为 **200.00**，那么每份福汇合约的名义价值为 **20** 美元（因为 $1\text{FXCM}=0.1$ 交易型开放式指数基金股）。

如果该工具的保证金要求显示为 **20%**，保证金将被更新至 **4** 美元。同样的，如果该工具的保证金要求显示为 **50%**，保证金将被更新至 **10** 美元。

过夜利息/股息/预扣税

US ETFs 有融资费用（或称过夜利息 Rollover）

<https://www.fhgroup-zhs.com/uk/gb/shares/faq/>

股息调整将于相关交易型开放式指数基金的除息日之前作出。该项调整将会显示于您的报表中。假如您持有长仓，您将可以收到股息。假如您持有短仓，您将需要支付股息。

根据美国税法第 **871** 章节，美国股票或交易型开放式指数基金衍生品交易者需就股息调整缴纳 **30%** 的税款。根据福汇在美国税务法规下承担的义务，所有股息计入调整的 **30%** 将由福汇预扣并转交至美国国家税务局(IRS)。

当阁下账户被扣除股息调整时，阁下会被扣除全部金额。然而，福汇随后则会将扣除金额的 **30%** 转交至美国国家税务局(IRS)。*

*此项税务处理默认应用于所有仓位，将来可能会发生变化。您可能可以获得退税，这取决于您的个税和居住情况，退税亦可能因各自的司法管辖区而异。如阁下认为可能有权获得退税，您可以联系福汇了解所提供的附加资料。此处信息仅用于参考目的。对于此处所载信息的依赖不得代替来自律师或其他专业法律/会计服务商的法律建议。此处信息并非拟作投资建议且不得被诠释为投资建议。请向独立财务顾问寻求意见。

见。福汇对于错误、不准确或遗漏之处概不承担法律责任，并且不保证其中所载信息或其他项目准确或完整。

其他信息

福汇提供交易型开放式指数基金的微型合约，仓位点值可能低于 0.01 账户结算货币或者并非 0.01 账户结算货币的倍数。

请注意，所有盈亏计算的增加和减少均以两位小数点计，因此可能需要四舍五入。

交易限制

由于市场状况，某些交易型开放式指数基金可能会有交易限制，这些限制可能会在没有通知的情况下发生变化。点击[此处](#)获取更多信息。

预扣税退税

根据美国税法第 871 章节，美国股票和交易型开放式指数基金衍生品交易者需就股息调整缴纳预扣税。

根据福汇在美国税务法规下承担的义务，所有关于美国股票，交易型开放式指数基金或一篮子股票的股息计入调整的 30% 将由福汇预扣并转交至美国国家税务局(IRS)。

如果阁下作为纳税人所在的司法管辖区存在税收协议且允许较低预扣税率，同时阁下有资格享受协议待遇，则可以提交 W-8BEN 表格（或其他基于阁下实体类型的 W-8 表格），福汇将以每月退税的形式调整您的账户余额。

怎样提交表格？

- 登入 [MyFXCM](#)。
- 选择“我的数据”下的“上载文件”
- 选择“其他”，提供相关细节，表明阁下提交 W-8 表格是为了获得预扣税减征。

请注意：

- V. 福汇将以邮件形式确认您的表格已获处理。
- VI. 上个月的退税通常会在本月底前的两周之内存入阁下账户。
- VII. 福汇客户服务人员无法根据您的个人情况或所在地向您提供税务建议。
- VIII. 除非您的税收或居住情况发生变化，否则您的数据有效期将为 3 年，但是阁下的减税资格可能会随时改变，恕不另行通知。

公司行动

在任何公司行动例如，但不仅限于，股票分拆、反向股票分拆、公司合并与分拆，如有任何调整，福汇将根据市场惯例对于未平仓头寸的当前合约价值或合约数量进行适当的调整，以保留您当前头寸的经济价值或反映该事件对于相关股票或交易型开放式指数基金的影响。

福汇的目标是尽可能在公布的交易时间左右开放和关闭市场，但在某些公司行动中，福汇可能会设置交易限制，延迟市场开放或提前关闭市场。依据公司行动的类型，所有未平仓头寸可能会被平仓和/或待定开仓，任何相关的限价与止损挂单交易可能会被取消。在此情况下，如有需要，客户需要重新设定新的头寸，并重新设定止损和限价订单。

更多关于未来近期公司行动与其处理方法的信息，请参阅我们的常见问题：

<https://www.fhgroup-zhs.com/uk/gb/shares/faq/stock-split/>

EU ETFs 欧洲交易型开放式指数基金

EU ETFs 的相关交易型开放式指数基金在巴黎泛欧交易所或法兰克福证券交易所进行交易，可通过股票代码末尾的“.FR”或者“.DE”进行识别。

交易时间

请[按此](#)查看交易时间。

请注意，交易时间可能会因冬令时夏令时的变化而有所调整。任何公众假期将在[此](#)公布。

买卖差价

EU ETFs 为浮动买卖差价，买卖差价将因市场情况而扩大和缩小。

最大合约数

EU ETFs 的单笔最大合约数为 **10,000**。

多少的福汇合约数等于 1 交易型开放式指数基金？

目前，**10 份福汇 EU ETF 合约**相当于 **1 交易型开放式指数基金**。

最小点子成本（值）

EU ETFs 的最低值为每点 0.001 欧元（如果您的账户以不同货币计价，您的点值可能会有所不同。请查看福汇交易平台的简易报价窗口以获取该点值）。

每点的位置如下图所示。EU ETFs 的每 0.01 的价格波动为 1 个点子。


365.278

保证金要求

EU ETF 的保证金要求在收市期间每日更新。

EU ETF 的所有个股杠杆均为 **5: 1**，新的保证金要求将等于美国东部时间下午 5 点时 0.2 份合约的名义价值。

举例，如果在休市期间某一个股的价格为 200.00，则该个股一份合约的保证金要求将更新至 4 欧元。

请查看[保证金信息](#)页面，以获取有关每种工具的目标保证金%的详细信息。

过夜利息/股息/预扣税

EU ETFs 有融资费用（或称过夜利息 Rollover）

<https://www.fhgroup-zhs.com/uk/gb/shares/faq/>

股息调整将于相关交易型开放式指数基金的除息日之前作出。该项调整将会显示于您的报表中。假如您持有长仓，您将可以收到股息。假如您持有短仓，您将需要支付股息。

其他信息

福汇提供交易型开放式指数基金的微型合约，仓位点值可能低于 0.01 账户结算货币或者并非 0.01 账户结算货币的倍数。

请注意，所有盈亏计算的增加和减少均以两位小数点计，因此可能需要四舍五入。

交易限制

由于市场状况，某些交易型开放式指数基金可能会有交易限制，这些限制可能会在没有通知的情况下发生变化。点击[此处](#)获取更多信息。

公司行动

在任何公司行动例如，但不仅限于，股票分拆、反向股票分拆、公司合并与分拆，如有任何调整，福汇将根据市场惯例对于未平仓头寸的当前合约价值或合约数量进行适当的调整，以保留您当前头寸的经济价值或反映该事件对于相关交易型开放式指数基金的影响。

福汇的目标是尽可能在公布的交易时间左右开放和关闭市场，但在某些公司行动中，福汇可能会设置交易限制，延迟市场开放或提前关闭市场。依据公司行动的类型，所有未平仓头寸可能会被平仓和/或待定开仓，任何相关的限价与止损挂单交易可能会被取消。在此情况下，如有需要，客户需要重新设定新的头寸，并重新设定止损和限价订单。

更多关于未来近期公司行动与其处理方法的信息，请参阅我们的常见问题：

<https://www.fhgroup-zhs.com/uk/gb/shares/faq/stock-split/>