

# 线上讲座指南

1. [免费注册登录](#)
2. [讲座收看方式](#)
3. [使用电脑参加讲座指南](#)
4. [使用手机参加讲座指南](#)

# 1. 免费注册登录

# 步骤一：点击立即注册

登录页面 <https://www.fuhuiglobal.com/gb/center/webinar/>

- 首次使用可点击“立即注册”，免费注册福汇讲座中心账号
- 只需注册一次，之后可直接输入注册名称及密码登入福汇讲座中心登记并收看讲座

网络视频  
注册登陆即可收看所有内容，往日讲座视频和免费汇金视频还可通过智能手机和平板电脑收看。

线上直播指南 | 立即注册

登入名称\* 密码\* 登入 → 忘记密码

免费汇金讲座直播 往日讲座视频 视频资料库

日期时间 (北京时间)	主题	详情	立即注册
2018年3月1日 19:00-20:00	如何衡量货币对的波动性及价格特性 (下) *	详情	立即注册
2018年3月5日 15:00-16:00	斐波那契高级分析法 蝴蝶理论 (上) **	详情	立即注册
2018年3月6日 19:00-20:00	未雨绸缪--当周热点事件布局**	详情	立即注册

## 步骤二：填写注册信息

用来登入福汇讲座中心的登录名



请务必填写  
正确电邮地址及手机号码  
以便查收讲座信息



关闭


登记表格 (所有栏位必须填写)

登入名称	由英文或数字组成，不得少于六个字元	
密码	不得少于六个字元	
确认密码		
电邮地址		
姓氏	请以英文或拼音输入	
名字	请以英文或拼音输入	
国家/地区	中国	
城市/省	请选择省份-	
手机号码	86	

传送 →

一经递交，本人同意福汇集团通过电话或电邮联络本人，藉以确认讲座登记及提供金融市场的一般信息。详情请浏览[隐私保障政策](#)。

# 步骤三：登录账号并登记讲座

 网络视频  
注册登陆即可收看所有内容，往日讲座视频和免费汇金视频还可通过智能手机和平板电脑收看。

线上直播指南 | 立即注册


April Ma | ..... 登入 → 忘记密码



登入福汇讲座中心

免费汇金讲座直播  往日讲座视频  视频资料库 

日期时间 (北京时间) 主题

 网络视频  
注册登陆即可收看所有内容，往日讲座视频和免费汇金视频还可通过智能手机和平板电脑收看。

线上直播指南 | 欢迎您 AprilMa 更改密码 登出

免费汇金讲座直播  往日讲座视频  视频资料库 

日期时间 (北京时间) 主题

2018年3月1日 19:00-20:00	如何衡量货币对的波动性及价格特性(下)*	详情 登记 +
2018年3月5日 15:00-16:00	斐波那契高级分析法 蝴蝶理论(上)**	详情 登记 +
2018年3月6日 19:00-20:00	未雨绸缪--当周热点事件布局**	详情 登记 +



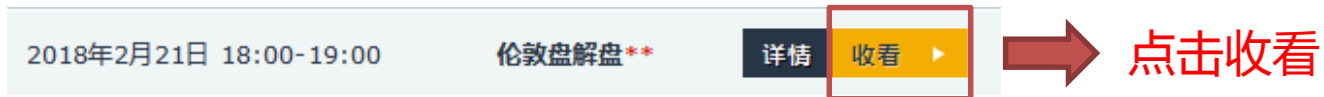
登记想要收看的讲座

讲座中心会在直播前发送提醒及收看链接

## 2. 讲座收看方式

# 参与讲座的方式

## 方式①：通过官网点击收看



## 方式②：通过邮件点击链接收看

您好,

感谢您报名参加福汇咨询中心线上讲座。这是一个温馨提示, 详情如下:

主题: 布局百变市场——时下热点解析\*\*\*

时间: 2月21日, 2018 北京时间下午3:00

若您使用电脑收看讲座, 请在浏览器复制或输入以下链接: <https://zoom.us/j/871122691>



点击链接

若您使用手机收看讲座, 请在手机应用商店搜索并下载 "Zoom" 应用程序, 并输入以下会议号加入活动:

会议号 **871 122 691**

## 方式③：通过手机zoom应用程序输入会议号收看

### 3. 使用电脑参加讲座指南 ( 参与方式①&② )



# Zoom桌面版使用指南

1. 在讲座时间，点击福汇线上讲座网页上的“**收看**”或通过点击邀请邮件的**链接**

2018年2月21日 18:00-19:00

伦敦盘解盘\*\*

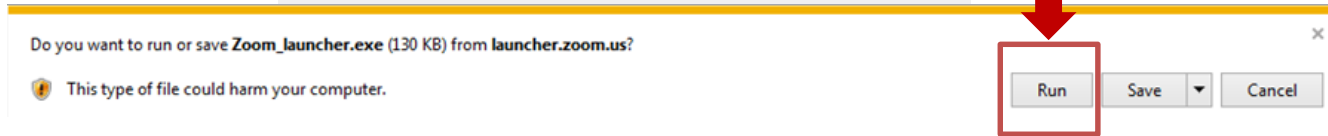
详情

收看 ▶

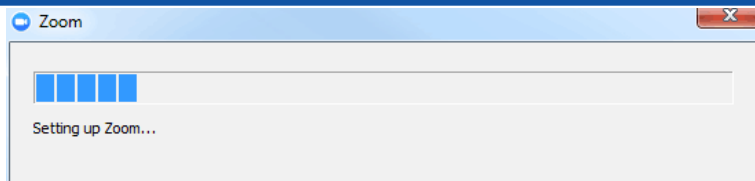
2. 浏览器自动跳转并下载Zoom桌面版软件，请点击“运行”



点击“运行”下载Zoom 桌面版



# Zoom桌面版使用指南

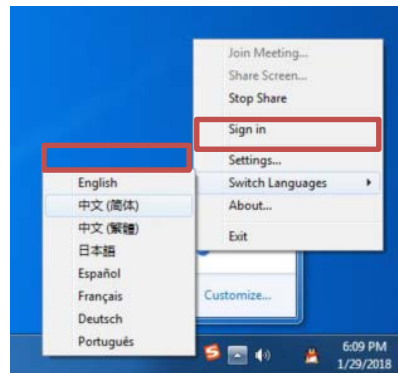
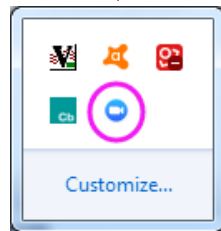


电脑开始下载并运行Zoom桌面版

## 3. 首次使用，可以设置Zoom语言为中文，以后不需要重复设置

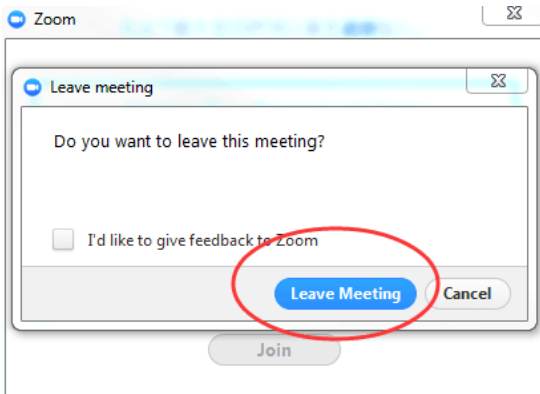


- ① 在windows任务栏中找到Zoom的图标，单击右键
- ② 单击Switch Languages (切换语言)，选择中文（简体）
- ③ **设置完成后，需要离开活动以生效，Zoom会自动重新启动**

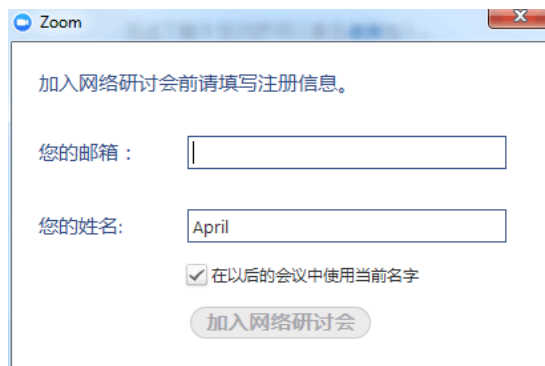


# Zoom桌面版使用指南

## 4. 重启后，输入活动号，或再次点击收看链接，进入讲座



## 5. 填写邮箱及姓名加入Zoom 讲座



成功进入讲座，可通过举手或问答与讲师互动



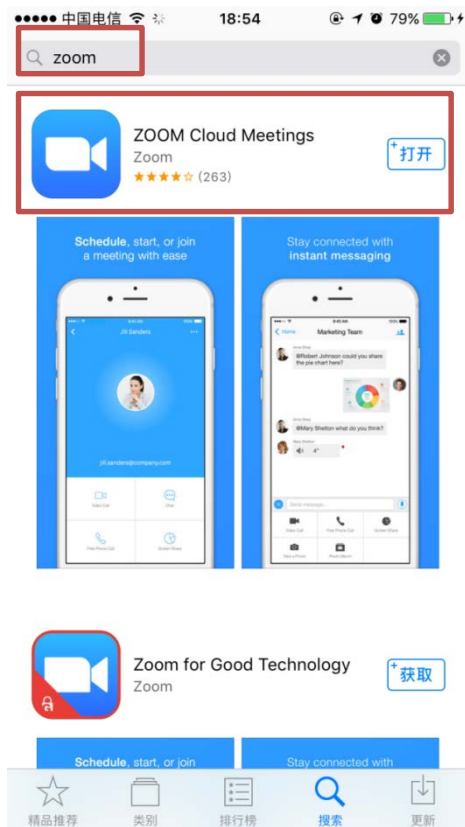
## 4. 使用手机参加讲座指南 (参与方式③)

# 步骤一：下载安装Zoom应用程序

## 苹果手机

1. 在App Store搜索Zoom

2. 安装并打开



## 安卓手机

1. 在安卓应用商店搜索Zoom

2. 安装并打开



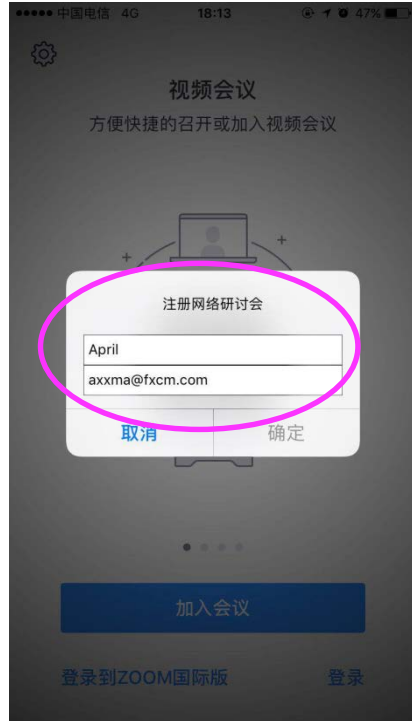
# 步骤二：加入讲座



1. 打开Zoom, 点击加入会议



2. 输入活动号




3. 输入姓名邮箱加入活动  
(只需注册一次, 下次自动保存)

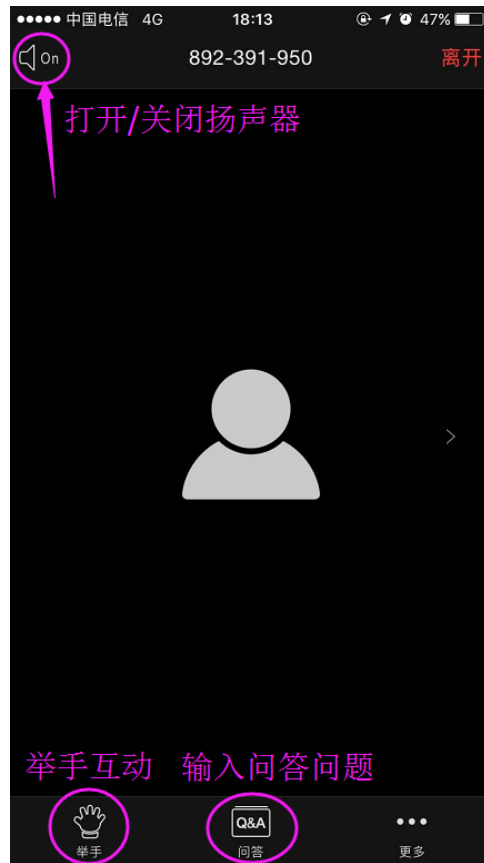
# 步骤二：加入讲座



4. 允许麦克风



5. 成功进入活动



温馨提示：由于可能产生较多流量，建议在wifi环境下收看



# 免责声明

Zoom的独立性: FXCM为独立合法实体，与Zoom Video Communications, Inc. (“Zoom”)并无联属关系。Zoom并非由FXCM拥有、控制或营运。因此，FXCM并无就任何Zoom的产品或服务作出任何保证，亦并未审阅或核实本材料可能呈列及/或描述的任何与Zoom有关的表现结果。

第三方网站的链接旨在方便阁下参阅，仅供参考。福汇对外部网站或其后链接的准确性、内容或任何与该等网站相关的其他事宜概不负责，对任何因使用本内容或任何其他内容而引致的任何亏损或损失概不承担法律责任。此等网站并非受福汇控制，未必会遵照与福汇的私隐、安全或访问标准相同的标准。请阅读所链接的网站的条款及条件。